



# Orionin osavuosisikatsaus 1-3/2016

27.4.2016

Timo Lappalainen  
*toimitusjohtaja*

Tämä esitys sisältää tulevaisuutta koskevia lausumia, jotka sisältävät riskejä ja epävarmuustekijöitä. Nämä lausumat eivät perustu historiallisiin tosiasioihin, vaan viittaavat yhtiön toimintoihin tai taloudelliseen tulokseen tulevaisuudessa. Lausumiin sisältyy ilmaisuja tulevaisuuden strategioista ja niiden hyöty- ja tuotto-odotuksista.

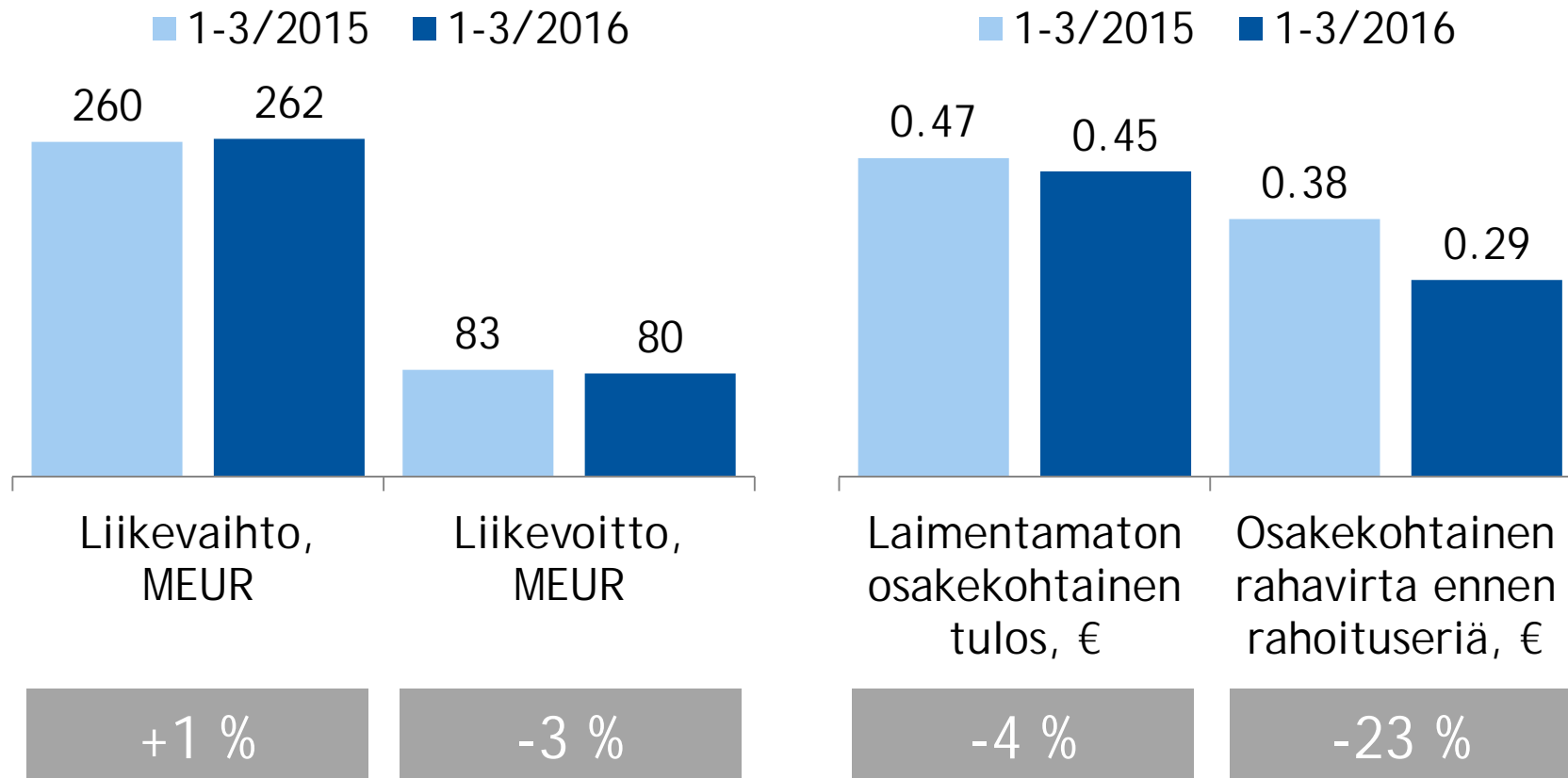
Lausumiin liittyy riskejä ja epävarmuustekijöitä. Toteutuvat tulokset saattavat poiketa olennaisesti tässä lausutuista olettamuksista, johtuen lukuisista eri tekijöistä, mukaan lukien myös mahdollisuus, että Orion päättää olla toteuttamatta esitettyjä strategioita, tai että strategioihin perustuvia odotuksia ei saavuteta. Orion ei ole velvollinen myöhemmin päivittämään tai korjaamaan tämän esityksen sisältämää informaatiota.

# Vuosi alkanut kokonaisuutena hyvin

- Liikevaihto vertailukauden tasolla
- Liikevoitto laski hieman
- Erityistuotteet-yksikkö jatkoi vahvaa kasvuaan
- Markkinan avautuminen geneeriselle kilpailulle laskee Stalevon myyntiä Euroopassa
- ODM-104 ja ODM-203 kliinisen vaiheen II -tutkimuksiin
- Uusia tuotannon investointihankkeita aloitettu



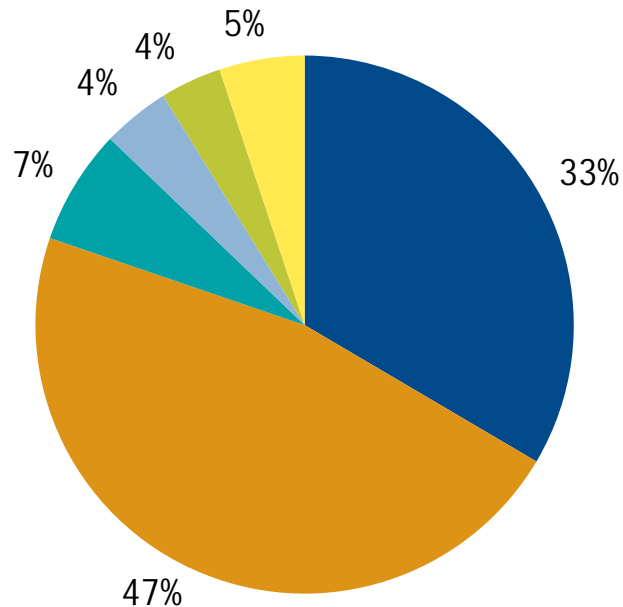
# Liiketoiminnan avainlukuja



# Liikevaihdon jakautuminen

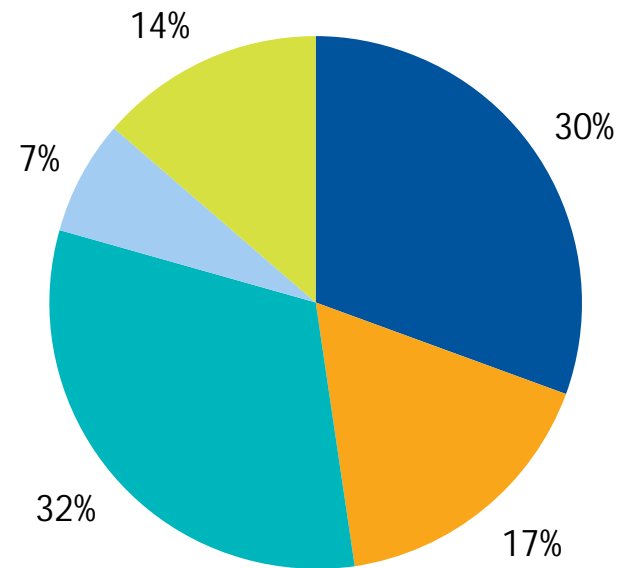
Konsernin liikevaihto 1-3/2016 oli 262 milj. euroa

## Liiketoiminnoittain




- Alkuperälääkkeet
- Erytistuotteet
- Eläinlääkkeet
- Fermion
- Sopimusvalmistus ja muut
- Orion Diagnostica

## Markkina-alueittain

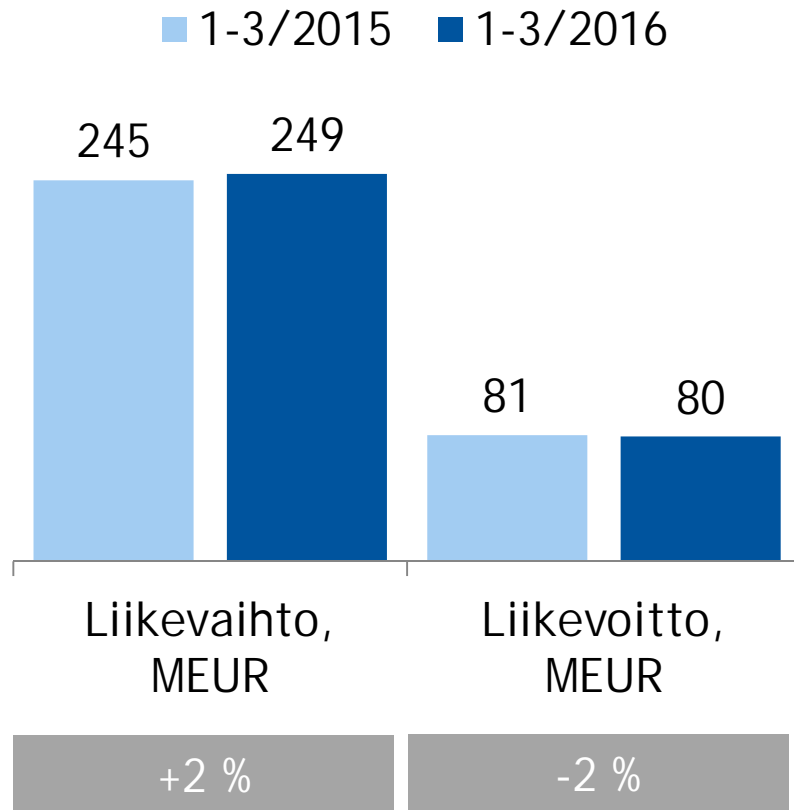


- Suomi
- Muu Eurooppa
- Skandinavia
- Pohjois-Amerikka
- Muut maat

A woman in a white lab coat and hairnet is working in a laboratory. She is wearing glasses and has an Orion lanyard around her neck. She is looking down at a piece of equipment. In the background, another person in a white lab coat and hairnet is visible, looking at a mobile device. The setting is a clean, modern laboratory with glass partitions and various pieces of equipment.

## Liiketoiminta- katsaukset

# Lääkeliiketoiminta





## Liikevaihdon jakautuminen

	1-3/16	1-3/15	Muutos %
Alkuperälääkkeet	88	89	-1 %
Erytistuotteet	123	109	+13 %
Eläinlääkkeet	18	22	-16 %
Fermion	11	15	-28 %
Sopimusvalmistus ja muut	10	10	-6 %

- Muiden tuotteiden kuin brändättyjen Parkinson-lääkkeiden ja Precedexin liikevaihto ilman etappimaksuja kasvoi 9 %
- Muiden alkuperälääkkeiden kasvu kykeni miltei kokonaan korvaamaan brändättyjen Parkinson-lääkkeiden liikevaihdon laskun

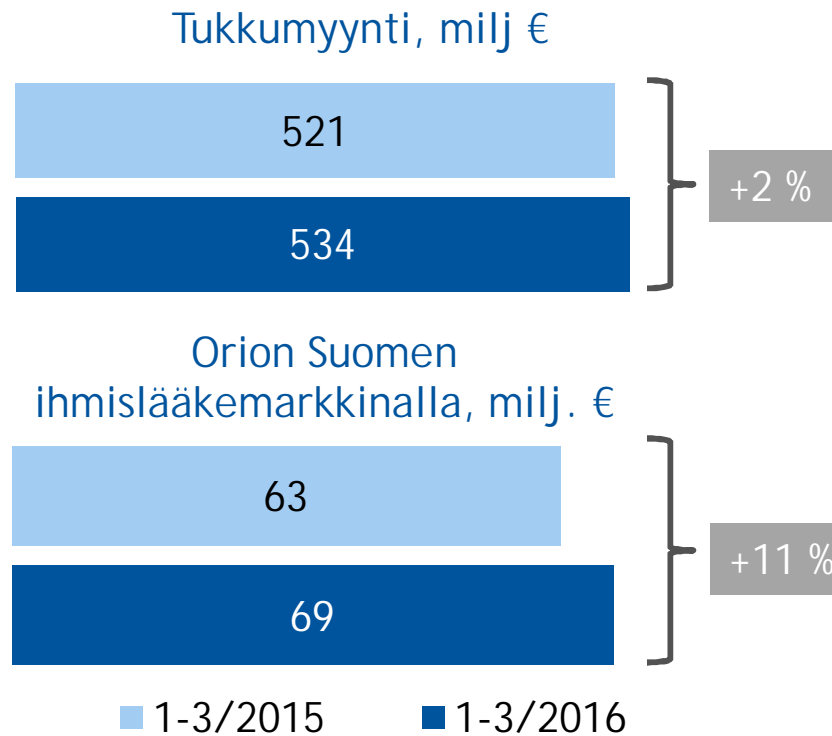
# Myydyimmät lääkevalmisteet 1-3/2016

Tuote	Käyttöaihe	Liikevaihto (MEUR)	Muutos vs. 1-3/2015
 <b>Stalevo</b>  <b>Comtess</b>  <b>COMTan</b>	Parkinsonin tauti	33	-23 %
 <b>Easyhaler</b> <sup>®</sup>	Astma, keuhkohtaumatauti	16	+25 %
 <b>dexdor</b>	Tehohoitorauhoite	14	+28 %
 <b>SIMDAX</b> levosimendan	Sydämen vajaatoiminta	14	+8 %
 <b>Remsima</b> <sup>™</sup> Infliximab	Nivelreuma, tulehdukselliset suolistosairaudet	12	+319 %
 <b>DEXDOMITOR</b>  <b>DOMITOR</b>  <b>DOMOSEDAN</b>  <b>ANTISEDAN</b>	Eläinrauhoitteet	7	-1 %
<b>Marevan</b> <sup>®</sup>	Verenohennus	5	+3 %
 <b>burana</b> <sup>®</sup>	Kipu, tulehdus	5	-7 %
<b>TREXAN</b> <sup>®</sup>	Nivelreuma, syöpä	4	+11 %
 <b>Precedex</b> <sup>®</sup> (dexmedetomidine HCl Injection)	Tehohoitorauhoite	4	-17 %

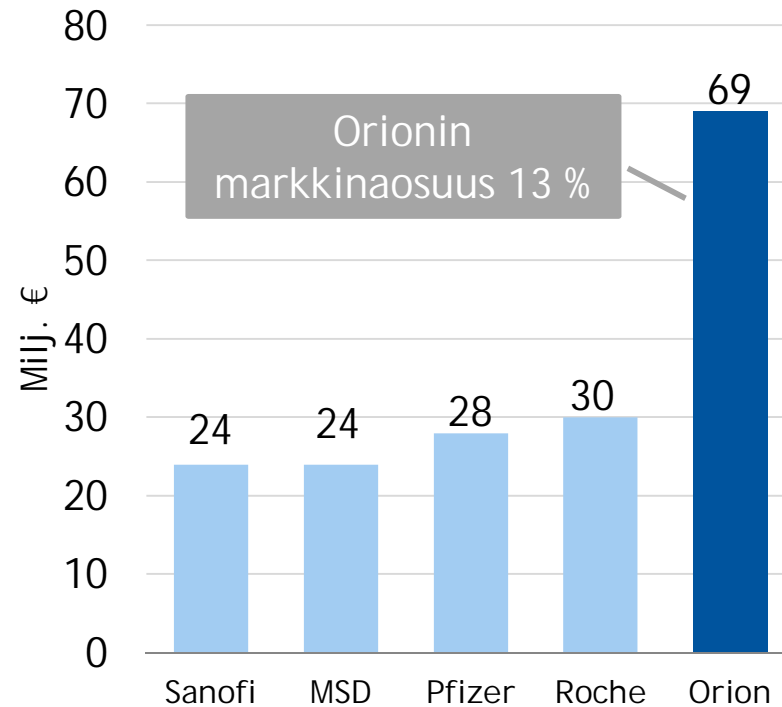


# Orion selvä markkinajohtaja Suomessa

## Suomen ihmislääkemarkkinat 1-3/2016



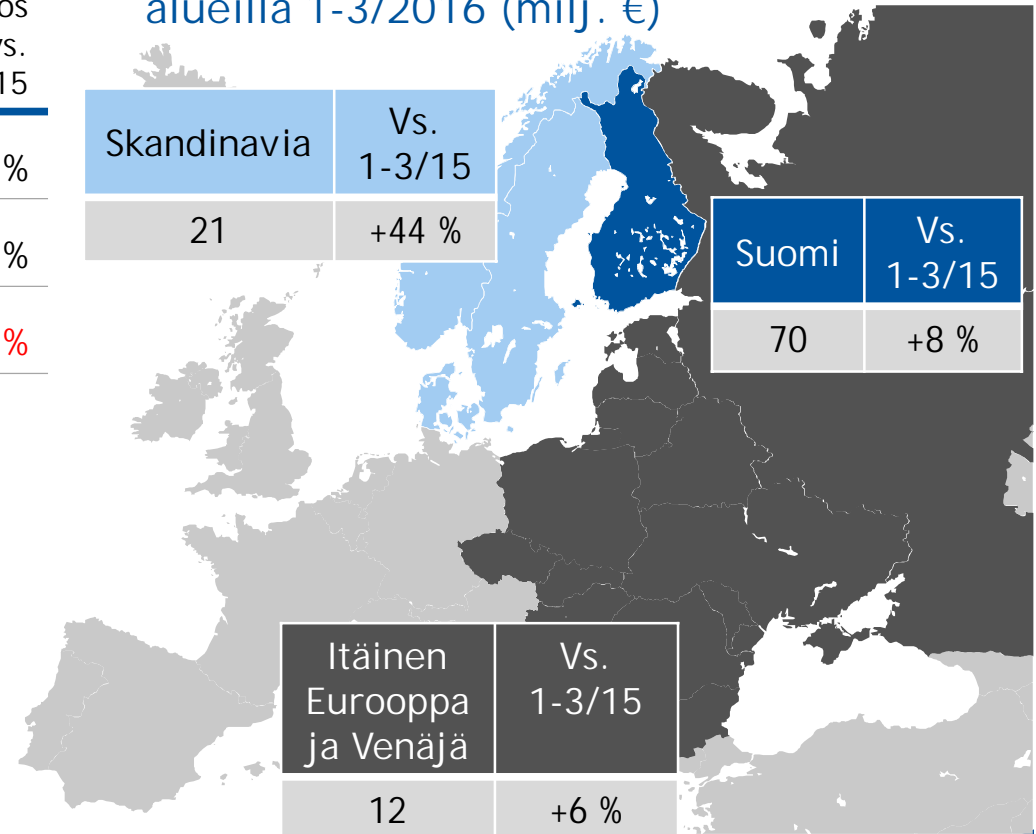
## Suurimmat lääkeyhtiöt Suomessa 1-3/2016



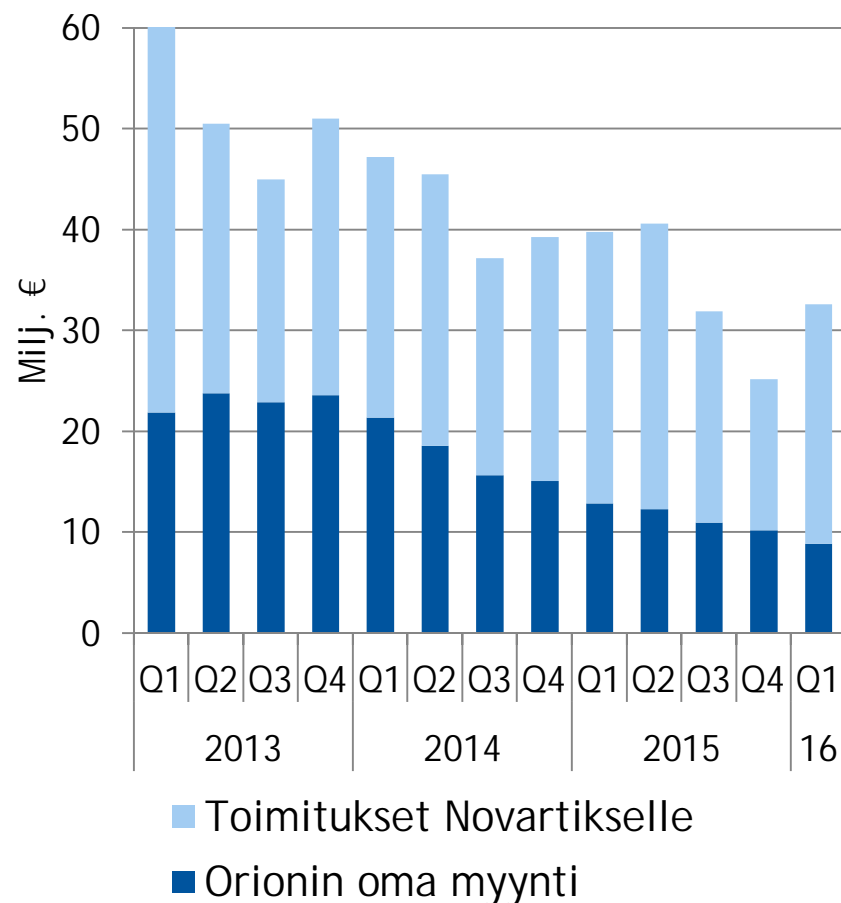
# Erityistuotteet vahvassa kasvussa Skandinaviassa

TOP 3 -tuotteet	Liikevaihto 1-3/2016 (MEUR)	Muutos vs. 1-3/2015
 <b>Remsima™</b> Infliximab	12	+319 %
<b>Marevan®</b>	5	+3 %
<b>burana®</b>	5	-7 %

Liikevaihto keskeisillä markkina-alueilla 1-3/2016 (milj. €)



# Parkinson-lääkkeet



## Orionin brändättyjen Parkinson-tuotteiden markkinaosuuksia

	2015	2014
Suomi <sup>1)</sup>	14 %	20 %
Ruotsi <sup>1)</sup>	9 %	14 %
Norja <sup>1)</sup>	15 %	15 %
Tanska <sup>1)</sup>	7 %	13 %
Saksa <sup>2)</sup>	9 %	13 %
Iso-Britannia <sup>2)</sup>	12 %	12 %
Yhdysvallat <sup>2) 3)</sup>	2 %	2 %
Japani <sup>1) 3)</sup>	12 %	11 %

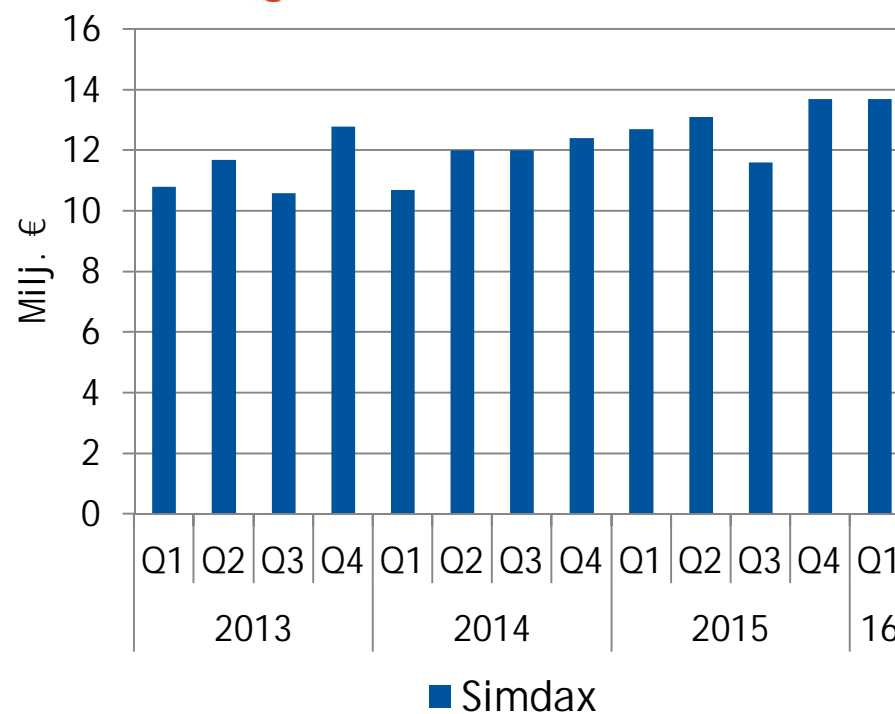
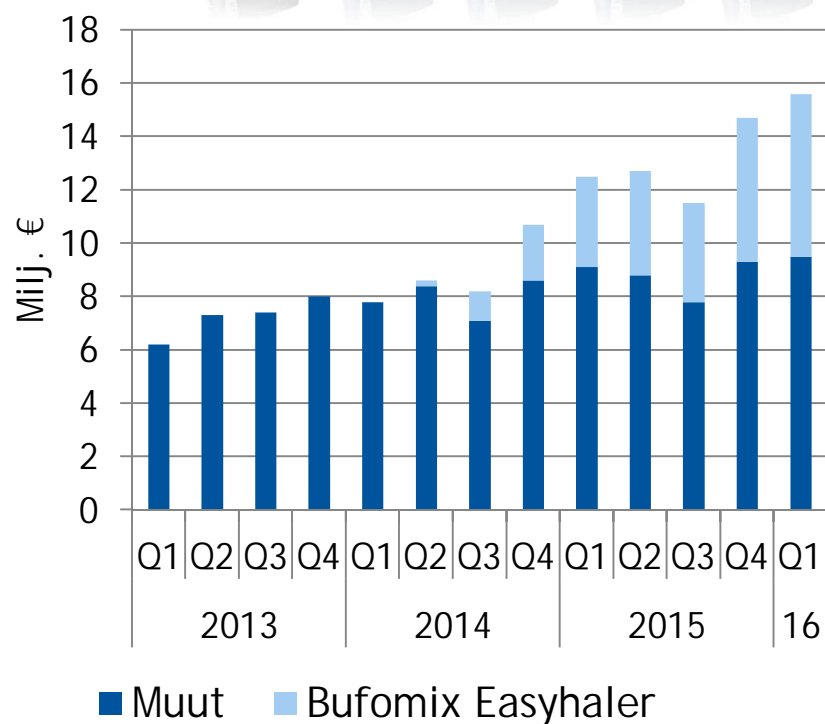
<sup>1)</sup> sis. sairaalamyyntin lisäksi myyntin vähittäisjakelijoille

<sup>2)</sup> sis. vain myyntin vähittäisjakelijoille

<sup>3)</sup> Novartiksen myyntialue

Lähde: IMS Health myyntitilastot MAT12/2015

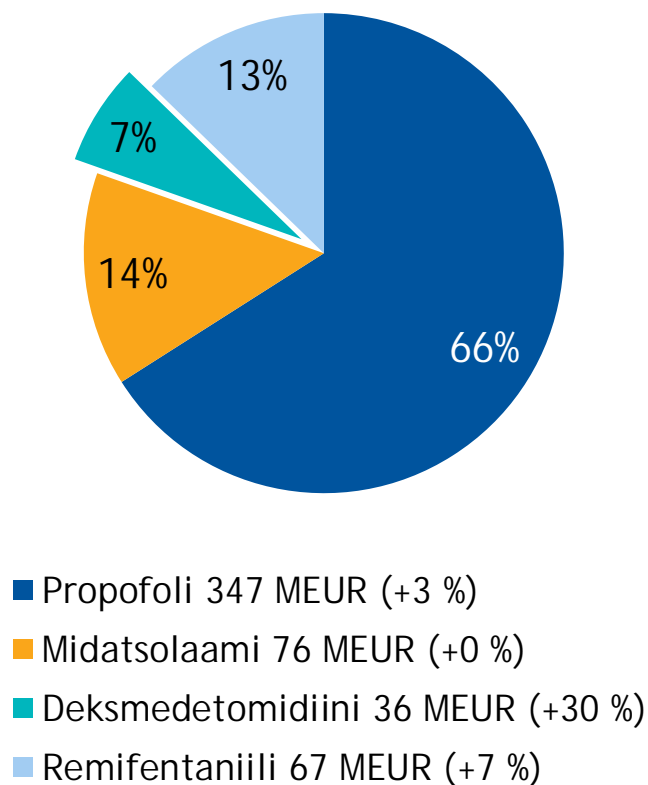
# Easyhaler®-tuoteperhe ja Simdax®



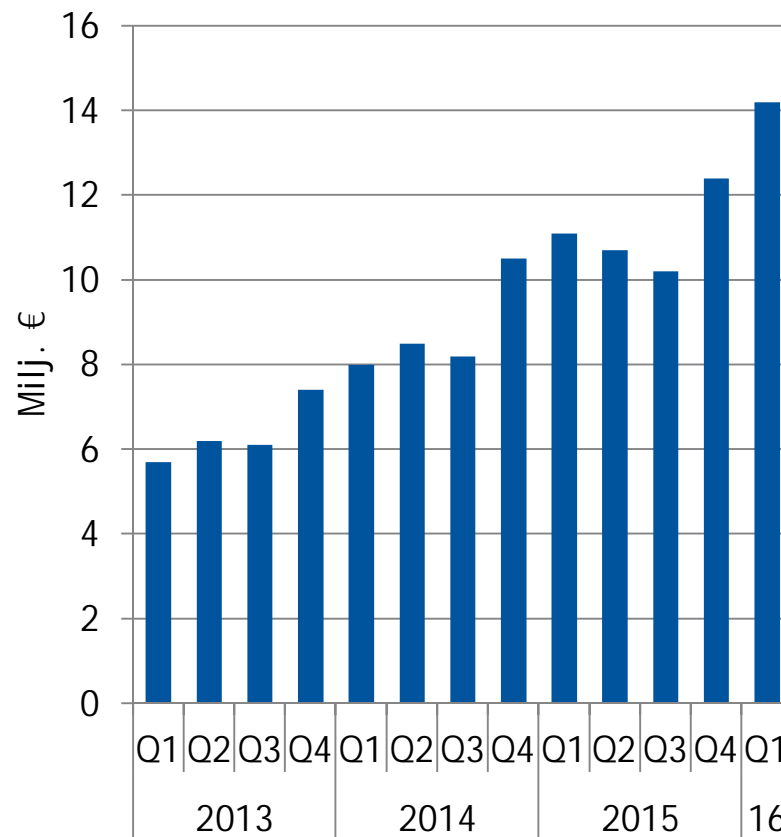
# dexdor<sup>®</sup>-tehohoitorauhoite



Euroopan rauhoitemarkkinat MAT12/2015\*  
Markkinan kokonaisarvo 525 MEUR (+5 %)



## Dexdorin myynti



\*Lähde: IMS Health -myyntitilastot MAT12/2015




# Orionin keskeiset kliiniset lääkekehityshankkeet 1/2

Projekti	Käyttöaihe	FAASI			Rekisteröinti
		I	II	III	
Easyhaler® budesonidi-formoteroli <sup>1)</sup>	Astma, keuhkohtaumatauti	I	II	III	Rekisteröinti
Easyhaler® salmeteroli-flutikasoni <sup>2)</sup>	Astma, keuhkohtaumatauti	I	II	III	
ODM-201 (androgenireseptorin estäjä) <sup>3)</sup>	Eturauhassyöpä	I	II	III	
Levosimendaani <sup>4)</sup>	Sydänlihaskivertäjä	I	II	III	
ORM-12741 (alfa-2c reseptorin antagonisti) <sup>5)</sup>	Alzheimerin tauti	I	IIa		
Deksmetomidini <sup>6)</sup> (nenään annosteltava)	Kivun hoito	I	IIb		
ODM-109 (suun kautta otettava levosimendaani)	ALS-tauti	I	II		

<sup>1)</sup> Tavoitteena saada myyntilupa tuotteelle ainakin osassa niistä Euroopan maista, jotka eivät olleet hajautetun myyntilupahakemusmenettelyn piirissä.

<sup>2)</sup> Bioekvivalenssitutkimus <sup>3)</sup> Yhteistyössä Bayerin kanssa <sup>4)</sup> Partneri: Tenax Therapeutics, Inc. <sup>5)</sup> Yhteistyössä Janssen Pharmaceuticalsin kanssa

<sup>6)</sup> Partneri: Recro Pharma, Inc.

 = Vaihe valmis  
 = Vaihe meneillään  
 = Status muuttunut

Lisätietoa T&K-hankkeista: <http://www.orion.fi/tutkimus/tk-orionilla/tutkimusputki/>

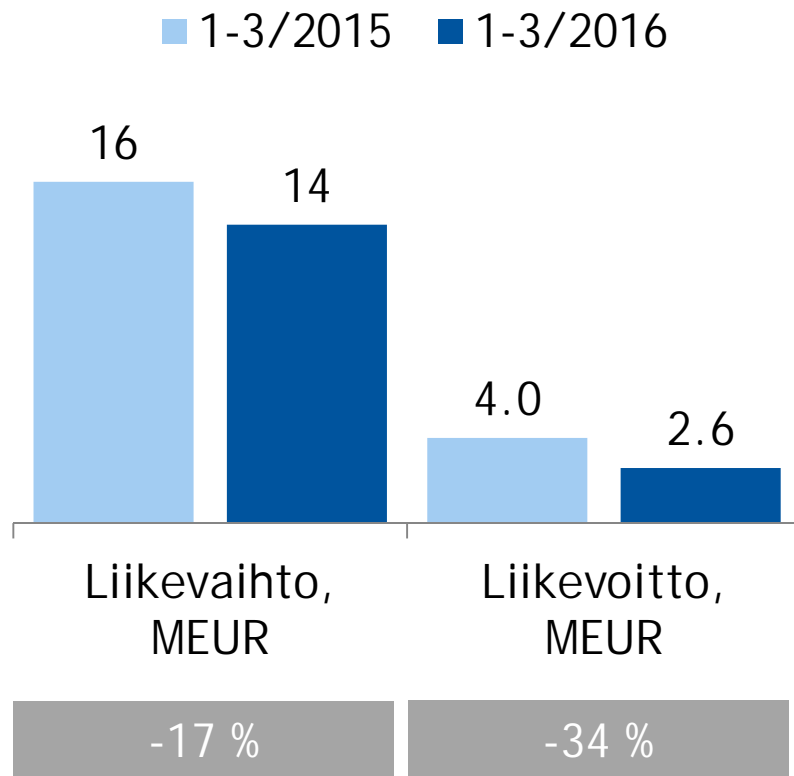
# Orionin keskeiset kliiniset lääkekehityshankkeet 2/2

Projekti	Käyttöaihe	FAASI		Rekisteröinti
ODM-104 (tehokkaampi COMT-estäjä)	Parkinsonin tauti	I	II	
ODM-203 (FGFR+VEGFR inhibiittori)	Kiinteät syöpäkasvaimet	I	II	
ODM-204 (CYP17+androgeenireseptorin estäjä)	Eturauhassyöpä	I		
ODM-108 (TRPA1-ionikanavan negatiivinen allosteerinen säätelijä)	Neuropaattinen kipu	I		

= Vaihe valmis  
 = Vaihe meneillään  
 = Status muuttunut

Lisätietoa T&K-hankkeista: <http://www.orion.fi/tutkimus/tk-orionilla/tutkimusputki/>

# Diagnostiikkaliiketoiminta



- Liikevaihdon lasku johtuu pääosin joidenkin edustustuotteiden jakelun päättymisestä sekä Kiinan markkinakasvun hidastumisesta
- Liikevoiton lasku johtuu pääosin liikevaihdon laskusta sekä myynnin painottumisesta alemmikatteiseen tuotteistoon
- Päätuotteena jatkoivat QuikRead<sup>®</sup>-testit
- Orion GenRead<sup>®</sup> -testisysteemin ensimmäisten tuotteiden lanseeraus jatkui



## Näkymäarvio vuodelle 2016 (ennallaan)

Liikevaihto	Liikevaihdon arvioidaan olevan samalla tasolla kuin vuonna 2015 (vuonna 2015 liikevaihto oli 1 016 miljoonaa euroa).
Liikevoitto	Liikevoiton arvioidaan ylittävän 240 miljoonaa euroa.

# Orionin kalenterissa 2016

Puolivuosisikatsaus tammi–kesäkuulta 2016	ti 19.7.2016
Osavuosisikatsaus tammi–syyskuulta 2016	ti 25.10.2016



**ORION**

**ORION**  
Hyvinvointia rakentamassa