



Orionin osavuositiedot 1–3/2014

29.4.2014

Timo Lappalainen
toimitusjohtaja

Tämä esitys sisältää tulevaisuutta koskevia lausumia, jotka sisältävät riskejä ja epävarmuustekijöitä. Nämä lausumat eivät perustu historiallisiin tosiasioihin, vaan viittaavat yhtiön toimintoihin tai taloudelliseen tulokseen tulevaisuudessa. Lausumiin sisältyy ilmaisuja tulevaisuuden strategioista ja niiden hyöty- ja tuotto-odotuksista.

Lausumiin liittyy riskejä ja epävarmuustekijöitä. Toteutuvat tulokset saattavat poiketa olennaisesti tässä lausutuista olettamuksista, johtuen lukuisista eri tekijöistä, mukaan lukien myös mahdollisuus, että Orion päättää olla toteuttamatta esitettyjä strategioita, tai että strategioihin perustuvia odotuksia ei saavuteta. Orion ei ole velvollinen myöhemmin päivittämään tai korjaamaan tämän esityksen sisältämää informaatiota.

Bufomix Easyhaler® -tuotteelle ensimmäiset myyntiluvat Euroopassa

- Liikevaihto oli vertailukauden tasolla
- Liikevoitto laski odotetusti hieman edellisvuodesta
- Bufomix Easyhaler® -tuote sai ensimmäiset myyntiluvat Euroopassa
- Precedexin geneerinen kilpailu USAssa ei ole alkanut
- Saksassa myönnetty ensimmäiset myyntiluvat kilpaileville geneerisille Stalevo-tuotteille
- Investointiohjelma etenee: ensimmäinen pakkauslinja käynnistettiin Salon tehtaalla

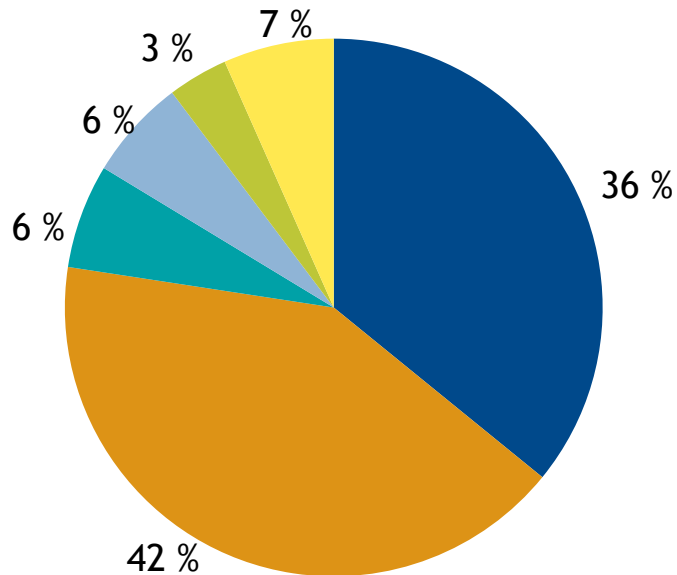
Liikevaihto ja liikevoitto

Konsernin avainlukuja	1–3/2014	1–3/2013	Muutos %	2013
Liikevaihto, milj. €	245	249	-2 %	1 007
Liikevoitto, milj. €	67	74	-9 %	268
Laimentamaton osakekohtainen tulos, €	0,37	0,39	-5 %	1,46
Osakekohtainen rahavirta ennen rahoituseriä, €	0,30	0,07	+319 %	1,02

- Liikevaihto oli edellisvuoden tasolla
 - Lääkeliiketoiminnan muiden kuin Parkinson-lääkkeiden (Stalevo®, Comtess® ja Comtan®) liikevaihto kasvoi 5 %
- Liikevoitto laski odotetusti hieman
 - Bruttokateprosentti laski vertailukaudesta johtuen myynnin painottumisesta matalakatteisempiin tuotteisiin Parkinson-lääkkeiden ja Precedexin myynnin laskun seurauksena
- Liiketoiminnan rahavirta vahvistui selvästi edellisvuodesta
 - Käyttöpääomaan sitoutui selvästi vertailukautta vähemmän rahaa

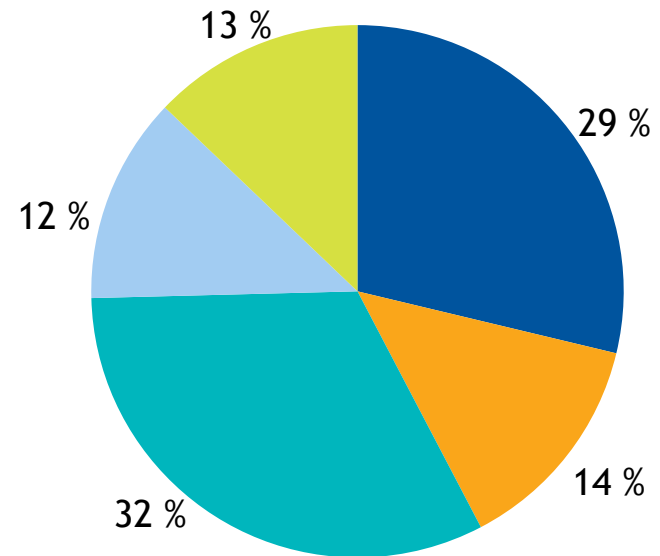
Liikevaihdon jakautuminen

Liiketoiminnoittain



- Alkuperälääkkeet
- Erityistuotteet
- Eläinlääkkeet
- Fermion
- Sopimusvalmistus ja muut
- Orion Diagnostica

Markkina-alueittain



- Suomi
- Skandinavia
- Muu Eurooppa
- Pohjois-Amerikka
- Muut maat



Liiketoiminta- katsaukset

Lääkeliiketoiminta

Lääkeliiketoiminnan avainlukuja	1–3/2014	1–3/2013	Muutos %	2013
Lääkeliiketoiminnan liikevaihto, milj. €	230	234	-2 %	953
Alkuperälääkkeet	88	100	-12 %	390
Erytistuotteet	102	96	+7 %	385
Eläinlääkkeet	15	15	+4 %	71
Fermion	15	13	+11 %	64
Sopimusvalmistus ja muut	9	10	-12 %	43
Lääkeliiketoiminnan liikevoitto, milj. €	67	74	-10 %	273

- Brändättyjen Parkinson-lääkkeiden liikevaihto laski 22 %, ja niiden osuus segmentin liikevaihdosta oli 21 %
- Muiden kuin Parkinson-lääkkeiden liikevaihto kasvoi 5 %
- Orion selvä markkinajohtaja Suomessa
- Erytistuotteet nousi suurimmaksi tulosityksiköksi
 - Geneeristen entakaponi-tuotteiden myynti kasvoi vahvasti
 - Orion on lanseerannut ensimmäisen biosimilaarivalmisteensa

Myydyimmät lääkevalmisteet

Orionin myydyimmät lääkevalmisteet, milj. €	Tulos-yksikkö	1–3/2014	1–3/2013	Muutos %	2013
1. Stalevo®, Comtess® ja Comtan® (Parkinsonin tauti)	PP	47,2	60,3	-22 %	207
2. Simdax® (sydämen vajaatoiminta)	PP	10,7	10,8	-2 %	46
3. Precedex® (tehohoitorauhoite)	PP	9,0	12,0	-25 %	59
4. dexdor® (tehohoitorauhoite)	PP	8,0	5,7	+40 %	25
5. Easyhaler®-tuoteperhe (astma, keuhkohtaumatauti)	PP	7,8	6,2	+27 %	29
6. Geneeriset entakaponi-tuotteet (Parkinsonin tauti)	SpP	6,8	2,6	+165 %	10
7. Burana® (tulehdus, kipu)	SpP	5,5	5,8	-5 %	23
8. Marevan® (verenohennus)	SpP	4,9	4,0	+21 %	16
9. Dexdomitor®, Domitor®, Domosedan® ja Antisedan® (eläinrauhotteet)	AH	4,9	4,9	-1 %	25
10. Trexan® (nivelreuma, syöpä)	SpP	3,4	2,9	+15 %	11
Yhteensä		108,1	115,2	-6 %	452
Osuus lääkeliikevaihdosta		47 %	49 %		47 %

Orionin keksintöihin pohjautuvat tuotteet kirjoitettu sinisellä

PP = Alkuperälääkkeet
SpP = Erytist tuotteet
AH = Eläinlääkkeet

Orion selvä markkinajohtaja Suomessa

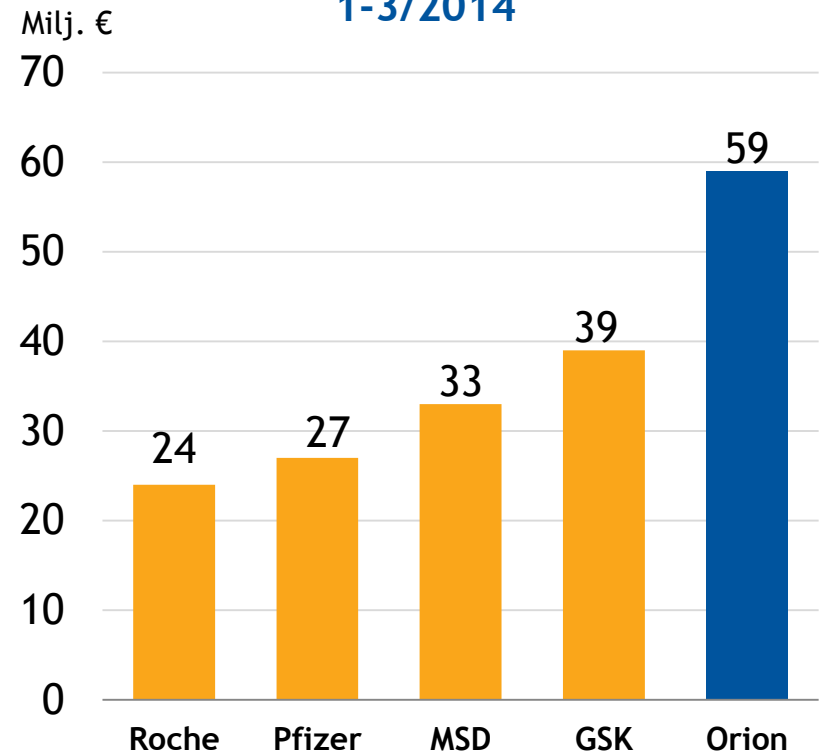
Suomen ihmislääkemarkkinat 1-3/2014

- Tukku myynti 513 milj. € (+3 %)

Orion Suomen ihmislääkemarkkinalla

- Myynnin kasvu +2 %
- Orion selvä markkinajohtaja
 - Markkinaosuus 11 %
- Orion on erityisen vahva itsehoitotuotteiden ja vaihdettavien reseptilääkkeiden kategorioissa

Suurimmat lääkeyhtiöt Suomessa 1-3/2014



Parkinson-lääkkeiden markkinakatsaus

Parkinson-lääkkeiden kokonaismarkkinat Vuonna 2013

- Yhdysvalloissa ³⁾ 763 milj. USD (+6 %)
- Euroopan viidellä suurimmalla markkinalla ^{1) 3)} 986 milj. EUR (+2 %)
- Japanissa ²⁾ 495 milj. EUR (-17 %)

Orionin Stalevo, Comtess ja Comtan Parkinson-lääkkeiden myynti vuonna 2013

- Yhdysvalloissa ³⁾ 31 milj. USD (-74 %)
- Euroopan viidellä suurimmalla markkinalla ^{1) 3)} 130 milj. € (-5 %)
- Japanissa ²⁾ 55 milj. € (-10 %)

Orionin brändättyjen Parkinson- tuotteiden markkinaosuuksia

	2013	2012
Suomi ²⁾	23 %	24 %
Ruotsi ²⁾	15 %	14 %
Norja ²⁾	16 %	15 %
Tanska ²⁾	16 %	19 %
Saksa ³⁾	15 %	16 %
Iso-Britannia ³⁾	12 %	14 %
Yhdysvallat ^{3) 4)}	4 %	16 %
Japani ^{2) 4)}	11 %	11 %

¹⁾ sis. Saksan, Iso-Britannian, Ranskan, Espanjan ja Italian

²⁾ sis. sairaalamyynnin lisäksi myynnin vähittäisjakelijoille

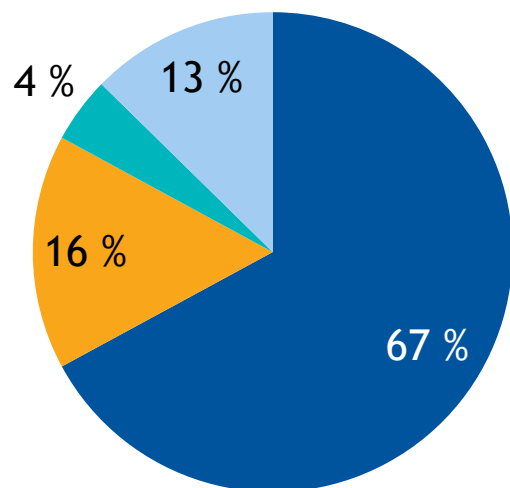
³⁾ sis. vain myynnin vähittäisjakelijoille

⁴⁾ Novartiksen myyntialue

Precedex®- ja dexdor®-tehohoitorauhoitteet

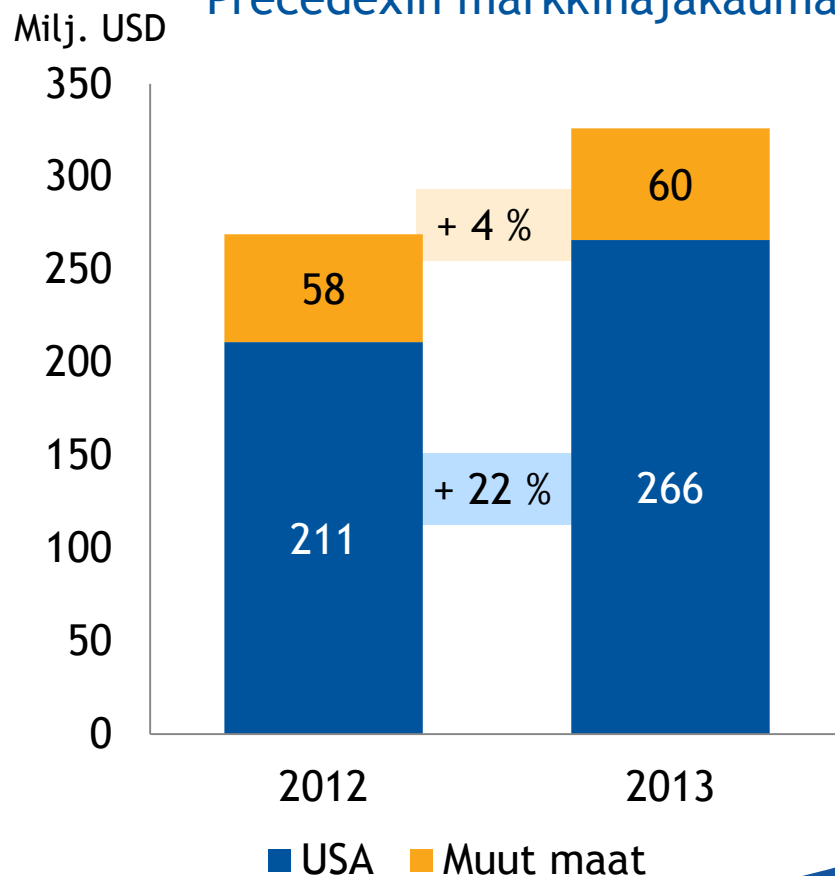
Euroopan rauhoitemarkkinat 2013

Markkinan kokonaisarvo 475 MEUR (+0,4 %)



- Propofoli 318 MEUR (+2 %)
- Midatsolaami 75 MEUR (-7 %)
- Deksmetomidini 21 MEUR (+82 %)
- Remifentaniili 60 MEUR (-13 %)

Precedexin markkinajakauma



Orionin keskeiset kliiniset lääkekehityshankkeet

Projekti	Käyttöaihe	FAASI			Rekisteröinti
		I	II	III	
Easyhaler® budesonidi-formoteroli	Astma, keuhkoastma	I	II	III	Rekisteröinti
Stalevo® Japanin markkinoille ¹⁾	Parkinsonin tauti	I	II	III	Rekisteröinti
Easyhaler® salmeteroli-flutikasoni	Astma, keuhkoastma	I	II	III	
ORM-12741 (alfa-2c reseptorin antagonisti) ²⁾	Alzheimerin tauti	I	IIa		
ODM-201 (androgenireseptorin estäjä)	Eturauhassyöpä	I	II		
Levosimendaani ³⁾	Sydänlihaskivertäminen	I	II		
ODM-103 (tehokkaampi COMT-estäjä)	Parkinsonin tauti	I			
ODM-104 (tehokkaampi COMT-estäjä)	Parkinsonin tauti	I			

¹⁾ Partneri: Novartis

²⁾ Yhteistyössä Janssen Pharmaceuticalsin kanssa

³⁾ Partneri: Oxygen Biotherapeutics, Inc. valmistautuu aloittamaan Faasi III:n

 = Vaihe valmis

 = Vaihe meneillään

Diagnostiikkaliiketoiminta

Diagnostiikkaliiketoiminnan avainlukuja	1–3/2014	1–3/2013	Muutos %	2013
Liikevaihto, milj. €	16	16	+3 %	57
Liikevoitto, milj. €	2,6	2,3	+14 %	4,6

- Tulos kasvoi lähinnä liiketoiminnan kulujen laskun seurauksena
- Päätuotteena jatkoivat QuikRead[®]-testit

Näkymäarvio vuodelle 2014 (ei muutosta)

- **Liikevaihto** on vuoden 2013 tasolla (vuonna 2013 liikevaihto oli 1 007 miljoonaa euroa)
- **Liikevoitto** laskee hieman vuodesta 2013 (vuonna 2013 liikevoitto oli 268 miljoonaa euroa)
- **Konsernin investoinnit** ovat noin 60 miljoonaa euroa ilman olennaisia yritys- tai tuotehankintoja (vuonna 2013 konsernin investoinnit olivat 78 miljoonaa euroa)

Orionin kalenterissa 2014

- Osavuositarkastus tammi–kesäkuulta 2014 29.7.2014
- Osavuositarkastus tammi–syyskuulta 2014 21.10.2014



ORION

ORION
Hyvinvointia rakentamassa

Orionin taloudelliset tavoitteet

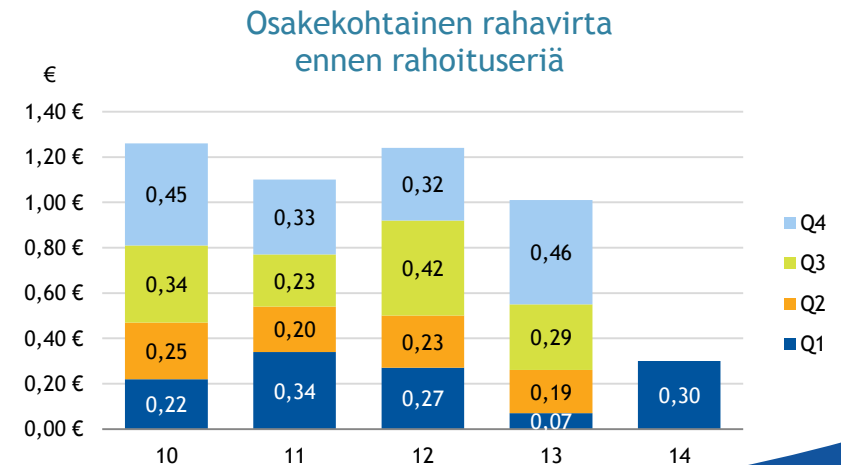
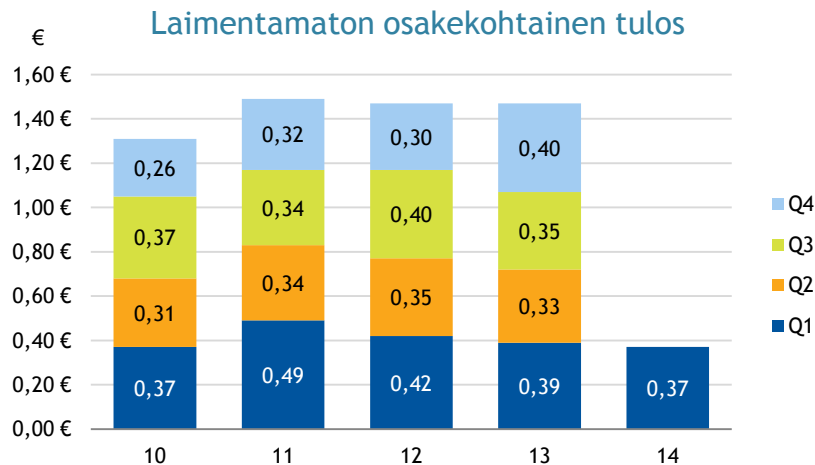
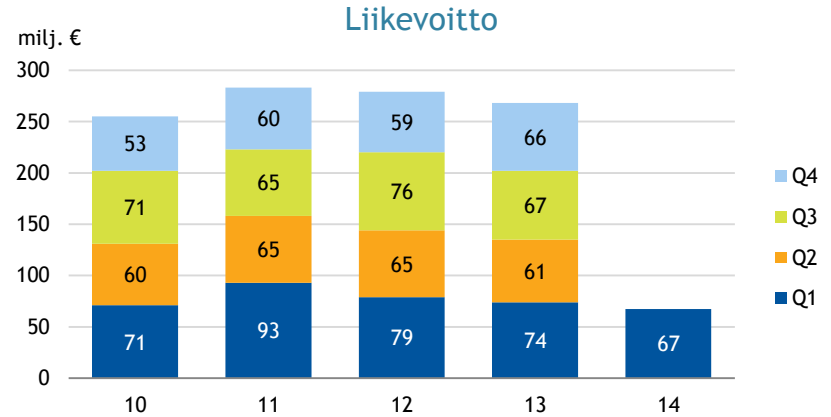
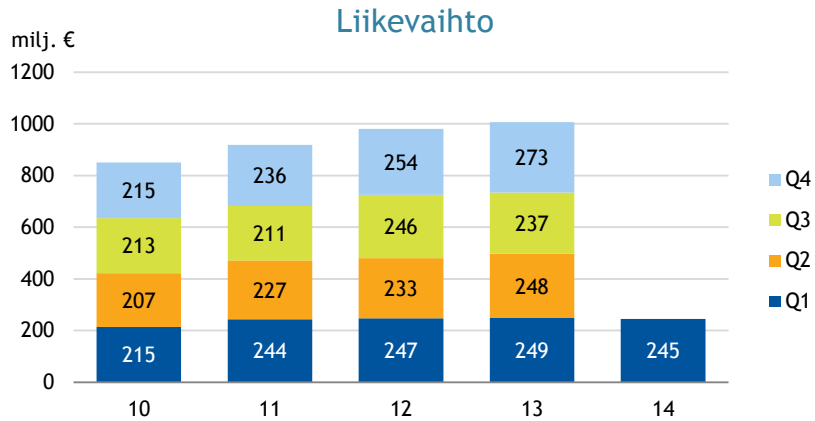
Orionin taloudelliset tavoitteet ovat:

- Taloudellisen vakauden varmistaminen
- Kannattava kasvu

Tavoitteet toteutetaan:

- Kasvattamalla liikevaihtoa. Tavoitteen toteuttaminen vaatii jatkuvaa panostusta tuotteiston kehittämiseen.
- Säilyttämällä kannattavuus hyvällä tasolla. Tavoitteena on liikevoitto, joka ylittää 20 prosenttia liikevaihdosta.
- Pitämällä omavaraisuusaste vähintään 50 prosentin tasolla.

Avainlukuja vuosineljänneksittäin



Avainlukujen kehitys 2010–3/2014

Orionin avainlukuja	2010	2011	2012	2013	1–3/2014	1–3/2013	Muutos %
Liikevaihto, milj. €	849,9	917,9	980,4	1 006,9	245,0	249,4	-1,8 %
Liikevoitto, milj. €	254,2	282,9	278,3	267,7	67,4	74,1	-9,1 %
Voitto ennen veroja, milj. €	252,6	282,0	276,6	264,0	66,5	73,8	-9,9 %
T&K-kulut, milj. €	85,5	87,5	105,8	101,9	26,3	24,6	+6,8 %
Omavaraisuusaste, %	62,7 %	64,2 %	61,0 %	53,6 %	38,9 %	41,2 %	
Nettovelkaantumisaste, %	-12,2 %	-6,9 %	-1,7 %	8,4 %	-0,1 %	-4,6 %	
Sijoitetun pääoman tuotto, %	45,0 %	49,4 %	45,9 %	38,5 %	38,9 %	50,6 %	
Oman pääoman tuotto, %	40,7 %	43,3 %	41,0 %	40,3 %	46,5 %	49,8 %	
Laimentamaton osakekohtainen tulos, €	1,31	1,49	1,47	1,46	0,37	0,39	-5,1 %
Osakekohtainen rahavirta ennen rahoituseriä, €	1,26	1,10	1,23	1,02	0,30	0,07	+319,4 %
Osakekohtainen osinko, €	1,20	1,30	1,30	1,25			
Osakekohtainen pääoman palautus, €	0,06	0,12					

Tuloslaskelma 2010–3/2014

Voiton muodostuminen, milj. €	2010	2011	2012	2013	1–3/2014	1–3/2013	Muutos %
Liikevaihto	849,9	917,9	980,4	1 006,9	245,0	249,4	-1,8 %
Myytyjen suoritteiden kulut	-283,2	-305,1	-350,8	-393,5	-95,8	-91,8	+4,4 %
Bruttokate	566,8	612,8	629,6	613,4	149,2	157,6	-5,3 %
Liiketoiminnan muut tuotot ja kulut	1,2	3,0	6,3	5,6	0,2	0,3	-38,9 %
Myynnin ja markkinoinnin kulut	-188,9	-204,8	-206,1	-204,9	-46,3	-48,5	-4,6 %
T&K-kulut	-85,5	-87,5	-105,8	-101,9	-26,3	-24,6	+6,8 %
Hallinnon kulut	-39,3	-40,6	-45,7	-44,5	-9,4	-10,6	-12,0 %
Liikevoitto	254,2	282,9	278,3	267,7	67,4	74,1	-9,1 %
Voitto ennen veroja	252,6	282,0	276,6	264,0	66,5	73,8	-9,9 %
Tilikauden voitto	184,7	209,5	206,9	206,2	52,6	55,6	-5,3 %

Keskeisimpien tuotteiden tuotesuojatilanne

Tärkeimmät patentit tai tietosuoja
päättymässä

Molekyyli	Tuote	Käyttöaihe	Eurooppa	USA	Japani
Entakaponi	Stalevo®, Comtess® ja Comtan®	Parkinsonin tauti	11 / 2012 10 / 2013 ¹⁾	10 / 2013	1/2015 ²⁾
Levosimendaani	Simdax®	Sydämen vaikea vajaatoiminta	9 / 2015	Ei markkinoilla	Ei markkinoilla
Deksmedetomidiini	Precedex® <i>dexdor</i> ®	Tehohoitorauhoite	7 / 2013 9 / 2021 ³⁾	1 / 2014 ⁴⁾	6 / 2012

¹⁾ Stalevon tietosuoja päättyi

²⁾ Tietosuoja päättyy; nykyisin vain Comtan saatavilla, projekti Stalevon kehittämiseksi Japanin markkinoille meneillään

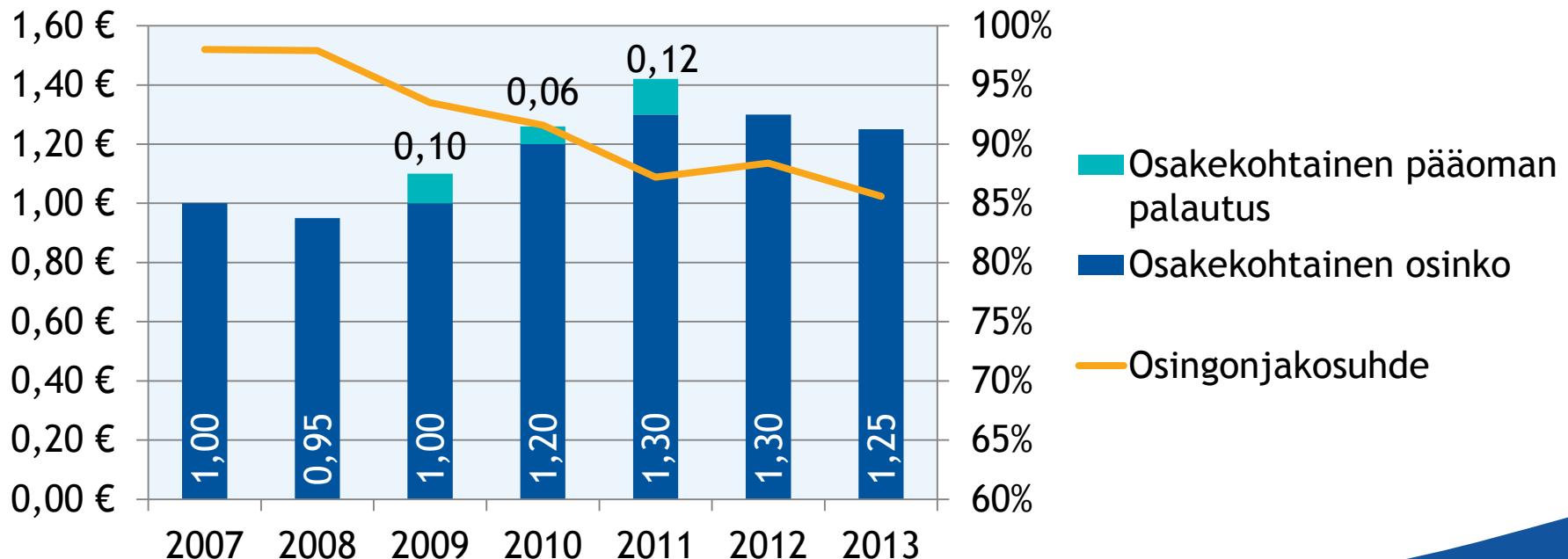
³⁾ Dexdorin tietosuoja päättyy

⁴⁾ Precedexin samaa kuuden kuukauden lisäsuoja (pediatric exclusivity) Yhdysvalloissa päättyi

Osingonjakopolitiikka

Osingonjaossaan Orion ottaa huomioon yhtiön jakokelpoisten voittovarojen lisäksi taloudellisten tavoitteiden saavuttamisen vaatimat keskipitkän ja pitkän aikavälin investointi- ja muut rahoitustarpeet.

Osingonmaksuhistoria





ORION