

Tämä esitys sisältää tulevaisuutta koskevia lausumia, jotka sisältävät riskejä ja epävarmuustekijöitä. Nämä lausumat eivät perustu historiallisiin tosiasioihin, vaan viittaavat yhtiön toimintoihin tai taloudelliseen tulokseen tulevaisuudessa. Lausumiin sisältyy ilmaisuja tulevaisuuden strategioista ja niiden hyöty- ja tuotto-odotuksista.

Lausumiin liittyy riskejä ja epävarmuustekijöitä. Toteutuvat tulokset saattavat poiketa olennaisesti tässä lausutuista oletuksista, johtuen lukuisista eri tekijöistä, mukaan lukien myös mahdollisuus, että Orion päättää olla toteuttamatta esitettyjä strategioita, tai että strategioihin perustuvia odotuksia ei saavuteta. Orion ei ole velvollinen myöhemmin päivittämään tai korjaamaan tämän esityksen sisältämää informaatiota.

Vuosi käynnistyi vahvasti

- Liikevaihto ja liikevoitto kasvoivat ennakoitua paremmin
- Parkinson-lääkkeiden myynti kasvoi edelleen, mutta aikaisempaa hieman hitaammin
- Muun tuotteiston myynti kasvoi selkeästi nopeammin kuin Parkinson-lääkkeiden myynti
- Näkymäennuste ennallaan
 - liikevaihdon ja liikevoiton ennakoitaan kasvavan hieman vuodesta 2009
- Orion kommentoi FDA:n tiedotetta Stalevon turvallisuusarviosta
- Alustavat tulokset deksmedetomidinilla tehdyistä tutkimuksista positiiviset
 - myyntilupahakemus voitaneen jättää vuoden 2010 loppuun mennessä

3

27.4.2010

Orionin osavuositiedot 1–3/2010



Liikevaihto ja liikevoitto kasvoivat selkeästi

<u>Konsernin avainlukuja</u>	<u>1–3/10</u>	<u>1–3/09</u>	<u>Muutos %</u>	<u>2009</u>
Liikevaihto, milj. €	214,5	190,1	+13 %	771,5
Liikevoitto, milj. €	71,0	56,9	+25 %	207,0
Laimentamaton osakekohtainen tulos, €	0,37	0,30	+25 %	1,07
Osakekohtainen rahavirta ennen rahoituseriä, €	0,22	0,25	-11 %	1,03

- Liikevaihto kasvoi 13 %
 - omaan tutkimukseen perustuvien tuotteiden osuus Lääkeliikeyrityksen liikevaihdosta edellisvuoden tasolla, 49 %
 - markkina-osuus Suomessa ylitti 10 %
- Liikevoitto kasvoi 25 %
 - liiketoiminnan kiinteät kulut edellisen vuoden tasolla
 - myynnin ja markkinoinnin kulut kasvoivat ennakoitusti
 - tutkimus- ja kehityskulut laskivat

4

27.4.2010

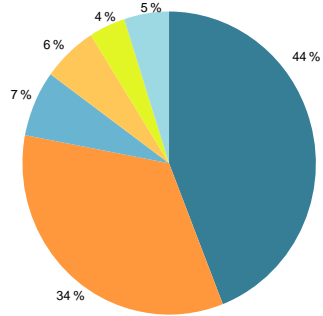
Orionin osavuositiedot 1–3/2010



Liikevaihto kertyy pääosin Euroopasta

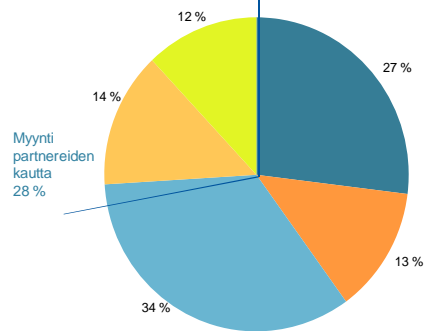
Liikevaihdon jakauma 214,5 milj. € alkuvuonna

Liiketoiminoittain



■ Alkuperälääkkeet ■ Erityistuotteet
■ Eläinlääkkeet ■ Femion
■ Sopimusvalmistus ja muut ■ Orion Diagnostica

Maantieteellisesti



Myynti partnereiden kautta 28 %

■ Suomi ■ Skandinavia
■ Muu Eurooppa ■ Pohjois-Amerikka
■ Muut maat

5

27.4.2010

Orionin osavuositiedot 1-3/2010



Lääkemyynnin vahva kasvu jatkui

Lääkeliiketoiminnan avainlukuja	1-3/10	1-3/09	Muutos %	2009
Lääkeliiketoiminnan liikevaihto	203,3	178,9	+14 %	728,5
Alkuperälääkkeet	93,5	81,5	+15 %	324,0
Erityistuotteet	73,1	66,1	+11 %	274,8
Eläinlääkkeet	15,3	15,2	+0,6 %	62,1
Fermion	13,5	11,1	+22 %	41,4
Sopimusvalmistus ja muut	7,9	5,0	+57 %	26,2
Lääkeliiketoiminnan liikevoitto	70,5	56,9	+24 %	210,6

- Parkinson-lääkkeiden osuus segmentin liikevaihdosta oli 32 %, myynti kasvoi 6 %
 - Parkinson-lääkkeiden toimitukset Novartikselle kasvoivat 4 %
 - Parkinson-lääkkeiden myynti oman myyntiverkoston kautta kasvoi 9 %
- Muun tuotteistomme myynti kehittyi erittäin vahvasti ja nousi nopeammin kuin Parkinson-lääkkeiden myynti
 - markkina-asema vahvistui Suomessa
 - Simdax menestyi hyvin Etelä-Euroopassa
 - panostukset itsehoitotuotteisiin Skandinaviassa ja Itä-Euroopan toimintaan alkoivat tuottaa tulosta

7

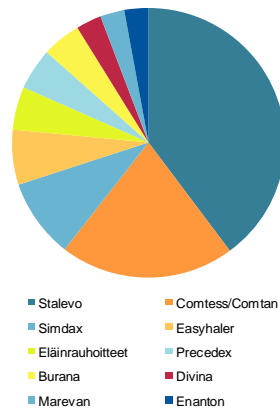
27.4.2010

Orionin osavuositiedot 1-3/2010



Myydyimmät tuotteet menestyivät hyvin

Orionin myydyimmät lääkevalmisteet	1-3/10	1-3/09	Muutos %	2009
Stalevo® (Parkinsonin tauti)	43,3	42,5	+2 %	167,6
Comtess®/Comtan® (Parkinsonin tauti)	22,5	19,7	+14 %	67,3
Simdax® (sydämen vaikea vajaatoiminta)	10,3	2,8	+264 %	29,4
Easyhaler®-tuoteperhe (astma, keuhkohtaumatauti)	7,2	6,4	+14 %	24,9
Dexdomitor®, Domitor®, Domosedan® ja Antisedan® (eläinlääkkeet)	5,6	4,9	+14 %	19,3
Precedex® (tehohoitorauhoite)	5,4	4,1	+33 %	14,6
Burana® (tulehdus, kipu)	5,0	4,5	+11 %	19,9
Divina®-sarja (vaihevuosioreet)	3,3	3,5	-8 %	13,2
Marevan® (verenohennus)	3,1	2,7	+17 %	11,2
Enanton® (eturauhassyöpä)	3,1	2,9	+5 %	11,9
Yhteensä	108,8	94,0	+16 %	379,3
Osuus lääkeliikevaihdesta, %	54 %	53 %		52 %



8

27.4.2010

Orionin osavuositiedot 1-3/2010



Markkinaosuus Suomessa ylitti 10 prosenttia

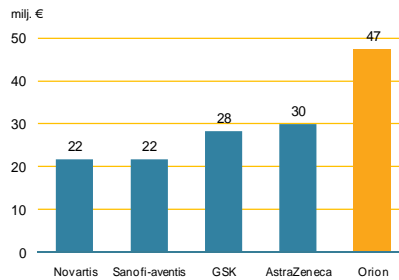
Suomen lääkemarkkinat

- Tukkumyynti tammi–maaliskuussa edellisvuoden tasolla eli 464 milj. € (-0,5 %)
- Eniten kokonaismarkkinaa laskivat viitehintajärjestelmän piiriin kuuluvat lääkevalmisteet

Orion Suomen lääkemarkkinalla

- Neljännes Orionin liikevaihdosta Suomesta
- Orionin myynti Suomessa kasvoi 4 %
- Orion asema markkinajohtajana vahvistui edelleen: markkinaosuus 10,2 %
- Orion on erityisen vahva itsehoitotuotteiden ja vaihdettavien reseptilääkkeiden kategorioissa

Suurimmat lääkeyhtiöt Suomessa 1–3/2010



9

27.4.2010

Orionin osavuositiedot 1–3/2010

Lähde: Suomen Lääkedata



Parkinson-lääkkeiden myynti kehittyi edelleen markkinoita nopeammin

Parkinson-lääkkeiden kokonaismarkkinat 2009

- Yhdysvalloissa ³⁾ 1 000 milj. USD (-2 %)
- Euroopan viidellä suurimmalla markkinalla ^{1) 3)} 909 milj. € (+5 %)

Orionin Parkinson-lääkkeiden markkinat 2009

- Yhteensä ²⁾ 499 milj. € (+13 %)
- Yhdysvalloissa ³⁾ 175 milj. USD (+10 %)
- Euroopan viidellä suurimmalla markkinalla ^{1) 3)} 150 milj. € (+6 %)
- Japanissa ²⁾ 33 milj. € (+77 %)

Orionin Parkinson-lääkkeiden markkinaosuuksia

	12/09	12/08
Suomi ²⁾	28 %	30 %
Ruotsi ²⁾	17 %	17 %
Norja ²⁾	16 %	18 %
Tanska ²⁾	15 %	14 %
Saksa ³⁾	15 %	16 %
Iso-Britannia ³⁾	13 %	13 %
Yhdysvallat ^{3) 4)}	18 %	16 %
Japani ^{2) 4)}	8 %	6 %

(1) sis. Saksan, Iso-Britannian, Ranskan, Espanjan ja Italian
 (2) sis. sairaalamyyntiin lisäksi myyntiin vähittäisjakelijoilta
 (3) sis. vain myyntiin vähittäisjakelijoilta
 (4) Novartiksen myyntialue

10

27.4.2010

Orionin osavuositiedot 1–3/2010

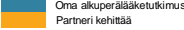

Lähde: IMS Health -myyntitilastot
 kaudelta 12/08–12/09



Orionin lääketutkimushankkeet

Projekti	Käyttöaihe	Pre- kliininen	Kliiniset vaiheet			Rekis- teröinti
			I	II	III	
Histreiliini-implantti (Vantas®)	pitkälle levinnyt eturauhassyöpä	Endo Pharmaceuticals Solutions				
Deksmedetomidini (suonensis. annosteltava) Euroopan markkinoille	tehohoitorauhoite					
Easyhaler® -yhdistelmävalmisteet	astma, keuhkohtaumatauti					
Stalevo®, kehitys Japanin markkinoille	Parkinsonin tauti					
Toremifeeni	eturauhassyöpä, osteoporoosi	GTx				
Paklitakseli ihmisille (Paclical®)	munasarjasyöpä	Oasmia				
Paklitakseli koirille (Pacca®)	mastosytooma (ihosyöpä)	Oasmia				
Alfa 2 _c -reseptorin farmakologia	Alzheimerin tauti, skitsofrenia					
Deksmedetomidini (ei-suonensis. annost.)	kivun hoito	Récro Pharma				
Useita projekteja varhaisessa tutkimusvaiheessa	mm. SARM, eturauhassyöpä					

11 27.4.2010 Orionin osavuosisikatsaus 1–3/2010

Orion kommentoi FDA:n tiedotetta

- Yhdysvaltain lääkeviranomainen (FDA) julkaisi maaliskuun lopulla tiedotteen koskien Stalevon meneillään olevaa turvallisuusarviota
 - taustalla Orionin helmikuussa 2009 julkaisema tieto STRIDE-PD -tutkimuksen tuloksista
- Kaikkiin entakaponitutkimuksiin perustuvan selvityksen perusteella katsomme, että eturauhassyöpälöydös ei vaikuta Stalevon turvallisuusprofiiliin
- Euroopan lääkeviranomainen on yhtynyt Orionin näkemykseen
- Orion on sopinut Euroopan lääkeviranomaisen kanssa eturauhassyöpään liittyvien ilmoitettujen haittatapahtumien seurannasta

Deksmedetomidiinin tutkimukset valmistuivat myönteisin tuloksin

- Alustavat tulokset deksmedetomidiinin tutkimuksista positiiviset
- Deksmedetomidiini yhtä tehokas rauhoite kuin käyttöön vakiintuneet vertailuvalmisteet, midatsolaami ja propofoli
 - kevyttä tai keskivahvaa rauhoitusta (sedaatiota) tarvitsevat, hengityslaittehoidossa olevat tehohoitopotilaat
- Deksmedetomidiini vähensi hengityslaittehoidon kestoa verrattuna midatsolaamiin, propofoliin verrattuna ero ei tilastollisesti merkitsevää
- Orion suunnittelee hakevansa Euroopan laajuista myyntilupaa
 - hakemus voitainen jättää vuoden 2010 loppuun mennessä

Diagnostiikka tasaisessa tahdissa

Diagnostiikkaliiketoiminnan avainlukuja	1–3/10	1–3/09	Muutos %	2009
Liikevaihto	11,7	11,7	+0,3 %	45,2
Liikevoitto	2,2	2,2		5,6

- QuikRead®-tulehdustestin myynti vahvaa
 - kasvava laitekanta vastaanotoilla luo kasvupohjaa testeissä käytettävien reagenssien kysynnälle jatkossa
- Myynnin kasvu Kiinassa ja Tsekissä jatkui, mutta kehitys Pohjoismaissa vertailukautta vaimeampaa
- Teollisuushygieniatuotteiden myynti kehittyi suotuisasti



Näkymät vuodelle 2010

- **Liikevaihto** kasvaa hieman vuodesta 2009
 - ▶ markkinointipanostukset kasvavat
 - ▶ tutkimuskulut laskevat hieman
 - ▶ kulut USA:n patenttioikeudenkäynneistä laskevat
- **Liikevoitto** ilman kertaluonteisia eriä kasvaa hieman vuodesta 2009
- Konsernin **investoinnit** ovat noin 40 miljoonaa euroa

Orionin kalenterissa 2010

Osavuositarkastukset

- Tammi–kesäkuulta 2010 10.8.2010
- Tammi–syyskuulta 2010 26.10.2010

Lisätietoja osoitteesta www.orion.fi



Orionin taloudelliset tavoitteet

Liikevaihdon ja kannattavuuden kehitys lähivuosina riippuu nopeudesta, jolla

- Parkinson-lääkkeiden myynti alkaa laskea
- muiden tuotteiden myynti kasvaa

Orionin taloudelliset tavoitteet ovat

1. Taloudellisen vakauden varmistaminen
2. Pohjan luominen pidemmän aikavälin kannattavalle kasvulle

Pääasialliset keinot tavoitteiden saavuttamiseksi:

- Liikevaihdon ja liikevoiton orgaanisen kehityksen parantaminen tuote-, tuotteisto- ja yritysostojen avulla
- Toiminnan tehokkuuden parantaminen ja kustannusten hallinta
- Rahoitusaseman säilyttäminen vakaana; omavaraisuusaste vähintään 50 %:ssa

19

27.4.2010

Orionin osavuosikatsaus 1–3/2010

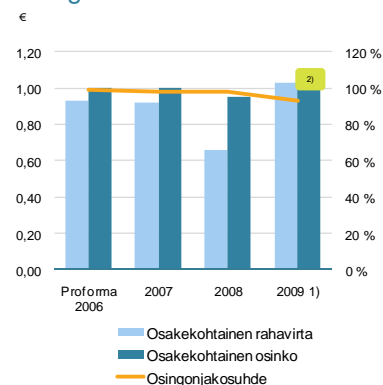


Osingonjakopolitiikka

Osingonjakopolitiikka

Osingonjaossa Orion ottaa huomioon yhtiön jakokelpoisten voittovarojen lisäksi taloudellisten tavoitteiden saavuttamisen vaatimat keskipitkän ja pitkän aikavälin investointi- ja muut rahoitustarpeet

Osingonmaksuhistoria



20

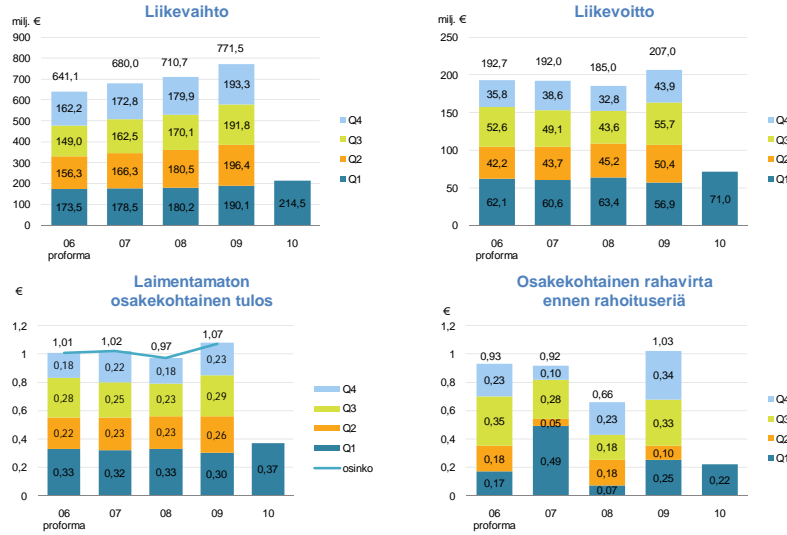
27.4.2010

Orionin osavuosikatsaus 1–3/2010

Yhtiökokouksen 24.3.2010 hyväksymät esitykset:
1) Osakekohtainen osinko 1,00 euroa osakkeelta
2) Pääoman palautuksena 0,10 euroa osakkeelta



Avainlukuja vuosineljänneksittäin



21

27.4.2010

Orionin osavuosikatsaus 1–3/2010



Liikevaihto on kasvanut tasaisesti

Orionin avainlukuja ¹⁾	proforma 2006	2007	2008	2009	1–3/10	1–3/09	Muutos %
Liikevaihto, milj. €	641,1	680,0	710,7	771,5	214,5	190,1	+13 %
Liikevoitto, milj. €	192,7	192,0	185,0	207,0	71,0	56,9	+25 %
Voitto ennen veroja, milj. €	193,3	193,4	184,2	203,7	70,8	56,6	+25 %
T&K-kulut, milj. €	73,1	85,0	90,0	95,2	19,2	24,1	-21 %
Omavaraisuusaste, %	75,5 %	76,2 %	60,2 %	60,6 %	43,8 %	43,2 %	
Nettovelkaantumisaste, %	-23,4 %	-20,0 %	-7,1 %	-8,9 %	-20,9 %	-20,0 %	
Sijoitetun pääoman tuotto, %	47,1 %	44,8 %	38,5 %	37,4 %	55,5 %	44,6 %	
Oman pääoman tuotto, %	34,9 %	33,5 %	32,1 %	35,3 %	54,0 %	44,9 %	
Laimentamaton osakekohtainen tulos, €	1,01	1,02	0,97	1,07	0,37	0,30	+25 %
Osakekohtainen rahavirta ennen rahoituseriä, €	0,93	0,92	0,66	1,03	0,22	0,25	-11 %
Osakekohtainen osinko, €	1,00	1,00	0,95	1,00 ²⁾			

(1) Vanha Orion Oyj jakautui 1.7.2006 kahdeksi uudeksi yhtiöksi, Orion Oyj:ksi ja Oriola-KD Oyj:ksi.

(2) Yhtiökokouksen 24.3.2010 hyväksymä osakekohtainen osinko on 1,00 euroa osakkeelta, jonka lisäksi pääoman palautus 0,10 euroa osakkeelta.

22

27.4.2010

Orionin osavuosikatsaus 1–3/2010



Myydyimmät alkuperälääkkeet kasvavat edelleen

Omien alkuperälääkkeiden liikevaihto, milj. €	Käyttöaihe	1-3/10	1-3/09	Muutos %	2009
Stalevo®	Parkinsonin tauti	43,3	42,5	+2 %	167,6
Comtess®/Comtan®	Parkinsonin tauti	22,5	19,7	+14 %	67,3
Simdax®	sydämen vaikea vajaatoiminta	10,3	2,8	+264 %	29,4
Easyhaler®-tuoteperhe	astma	7,2	6,4	+14 %	24,9
Dexdomitor®, Domitor®, Domosedan® ja Antisedan®	eläinrauhotteet	5,6	4,9	+14 %	19,3
Precedex®	tehohoitorauhoite	5,4	4,1	+33 %	14,6
Divina® -sarja	vaihdevuosioreet	3,3	3,5	-8 %	13,2
Fareston®	rintasyöpä	3,0	3,7	-20 %	10,2
Yhteensä		100,6	87,6	+15 %	346,5
% lääkeliikevaihdosta		49 %	49 %		48 %

23

27.4.2010

Orionin osavuositiedot 1-3/2010



Panostus myyntiin ja tutkimukseen jatkui

Voiton muodostuminen, milj. €	proforma				1-3/10	1-3/09	Muutos %
	2006	2007	2008	2009			
Liikevaihto	641,1	680,0	710,7	771,5	214,5	190,1	+13 %
Myytyn suoritteiden kulut	-218,8	-232,8	-243,4	-265,2	-69,7	-61,8	+13 %
Bruttokate	422,3	447,2	467,4	506,3	144,8	128,2	+13 %
Liiketoiminnan muut tuotot ja kulut	13,4	12,0	3,1	6,0	-2,4	0,6	-471 %
Myyntin ja markkinoinnin kulut	-129,6	-143,4	-143,9	-160,0	-43,9	-35,0	+25 %
T&K-kulut	-73,1	-85,0	-90,0	-95,2	-19,2	-24,1	-21 %
Hallinnon kulut	-40,4	-38,8	-51,5	-50,2	-8,2	-12,8	-36 %
Liikevoitto	192,7	192,0	185,0	207,0	71,0	56,9	+25 %
Voitto ennen veroja	193,3	193,4	184,2	203,7	70,8	56,6	+25 %

24

27.4.2010

Orionin osavuositiedot 1-3/2010



Aineettomat oikeudet kasvaneet selvästi

Aineettomien hyödykkeiden muutokset (ilman liikearvoa), milj. €	3/2010	3/2009	2009
Kirjanpitoarvo kauden alussa	67,0	40,4	40,4
Lisäykset	2,6	1,9	35,2 ¹⁾
Vähennykset			-0,3
Poistot	-2,2	-1,7	-8,3
Kirjanpitoarvo kauden lopussa	67,4	40,6	67,0

(1) Suurin yksittäinen erä oli Simdax-lääkkeen takaisinosto 26,2 miljoonalla eurolla toukokuussa 2009

Orionin tutkimusohjelmat lyhyesti

- Alustavat tulokset **deksmedetomidiniin** tutkimuksista positiiviset
 - yhtä tehokas rauhoite kuin käyttöön vakiintuneet vertailuvalmisteet midatsolaami ja propofoli, vähensi hengityslaittehoidon kestoja verrattuna midatsolaamiin, propofoliin verrattuna ero ei ollut tilastollisesti merkitsevä
 - Orion suunnittelee hakevansa deksmedetomidiniin Euroopan laajuista myyntilupaa, hakemus voitaneen jättää vuoden 2010 loppuun mennessä
- **Easyhaler**-tuotepiirustusta laajennetaan. Kehitteillä ovat uudet budesonidi-formoteroli- ja flutikasoni-salmeteroli **-yhdistelmävalmisteet** astman ja keuhkoastman hoidon hoitoon
 - tuloksia budesonidi-formoteroli -ohjelmasta odotetaan vuoden 2010 aikana
- Orion ja Novartis kehittävät **Stalevoa Japanin markkinoille**. Tavoitteena on jättää myyntilupahakemus vuoden 2011 aikana
- **Alfa 2c -reseptorin antagonisti** on kliinisessä I tutkimusvaiheessa
 - mahdollisia käyttöaiheita ovat mahdollisesti Alzheimerin taudin tai skitsofrenian oireiden hoito
- Varhaisessa tutkimusvaiheessa mm.
 - selektiiviset androgeenireseptorin modulaattorit (SARM), eturauhassyöpä, neuroopaattinen kipu, Parkinsonin tauti ja tehohoidon eri käyttöalueet

Keskeisimmät patentit päättyvät muutaman vuoden kuluessa

Molekyyli	Käyttöaihe	Tärkeimmät patentit päättyvät	
		Euroopassa	USA:ssa
Entakaponi (Stalevo® ja Comtess®/Comtan®)	Parkinsonin tauti	Marraskuu 2012	Lokakuu 2013
Levosimendaani (Simdax®)	Esim. sydämen vaikea vajaatoiminta	Syyskuu 2015	Lokakuu 2013
Deksmedetomiini (Precedex®, Dexdomitor®)	Rauhoite ihmis- ja eläinkäyttöön	Heinäkuu 2013	Heinäkuu 2013

27 27.4.2010 Orionin osavuosisikatsaus 1–3/2010