



Orion-konsernin osavuositiedot 1–6/2007

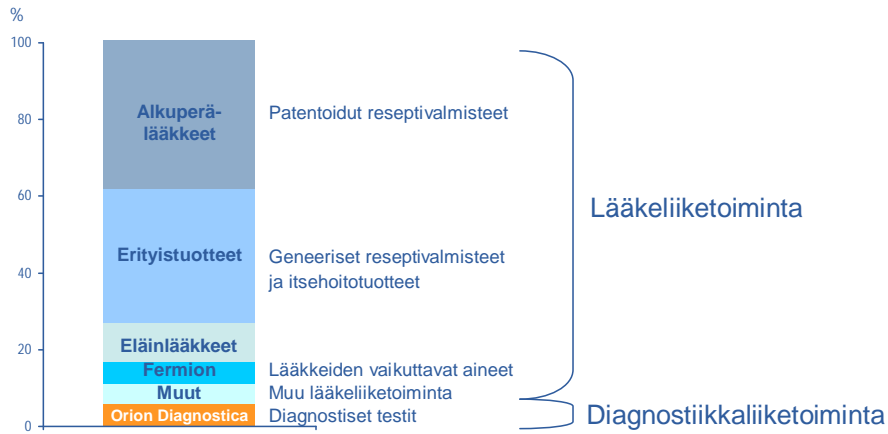
6.8.2007

Kausi 7–12/2006 oli Orion Oyj:n ensimmäinen virallinen tilikausi. Katsauksen luvut kaudelta 1–6/2006 ja vuodelta 2005 on eriytetty 1.7.2006 jakautuneen Orion-konsernin tilinpäätöksistä.

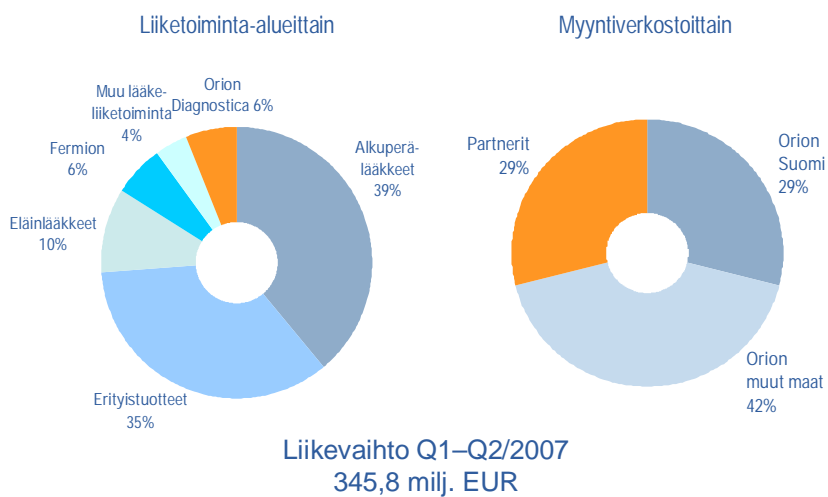
Tämä esitys sisältää tulevaisuutta koskevia lausumia, jotka sisältävät riskejä ja epävarmuustekijöitä. Nämä lausumat eivät perustu historiallisiin tosiasioihin vaan viittaavat yhtiön toimintoihin tai taloudelliseen tulokseen tulevaisuudessa. Lausumiin sisältyy ilmaisuja tulevaisuuden strategioista ja niiden hyöty- ja tuotto-odotuksista ja lausumiin liittyy riskejä ja epävarmuustekijöitä. Toteutuvat tulokset saattavat poiketa olennaisesti tässä lausutuista oletuksista, johtuen lukuisista eri tekijöistä, mukaan lukien myös mahdollisuus, että Orion päättää olla toteuttamatta esitettyjä strategioita, tai että strategioihin perustuvia odotuksia ei saavuteta. Orion ei ole velvollinen myöhemmin päivittämään tai korjaamaan tämän esityksen sisältämää informaatiota.

Vanha Orion Oyj jakaantui 1.7.2006 kahdeksi uudeksi yhtiöksi, Orion Oyj:ksi ja Oriola-KD Oyj:ksi. Kaikki tässä esityksessä annettu taloudellinen informaatio, joka perustuu sitä edeltäneeseen aikaan, on eriytetty jakautuneen Orion-konsernin tilinpäätöksistä. Tämä historiallinen informaatio on kuitenkin valmisteltu ainoastaan havainnollistamaan tiettyä kehitystä eikä se välttämättä kuvaa, millaiset nykyisen Orion Oyj:n tulos, taloudellinen asema, taikka oman pääoman tai kassavirtojen muutokset olisivat olleet, jos yhtiö olisi toiminut omana erillisenä oikeushenkilönä ennen 1.7.2006.

Konsernin rakenne



Orionin liikevaihdon jakauma



Alkuvuoden päätapahtumat

- Liikevaihto kasvoi alkuvuonna noin 5 %
 - oman myyntiverkoston entakaponituotteiden myynti kasvoi 11 %
 - toimitukset Novartikselle ennakoidusti vain hieman edellisvuotta korkeammat
 - geneeristen reseptilääkkeiden, itsehoitotuotteiden ja eläinlääkkeiden myynti kehittyi myös hyvin
- Kustannukset kasvoivat strategialinjausten mukaisesti
 - myyntiverkoston laajentaminen ja valmisteiden markkinoille tuonnit
 - kaksi uutta kliinistä tutkimusta
- Verkostoitumista alkuvaiheen tutkimuksessa jatkettiin
 - yhteistyösopimukset Aurigene Discovery Technologies'n ja Medeia Therapeutics kanssa

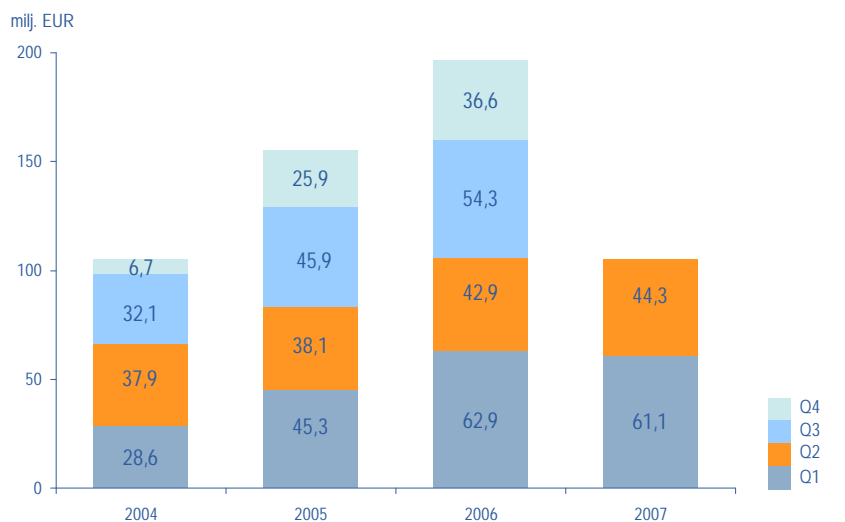
Taloudelliset avainluvut

1–6/2007

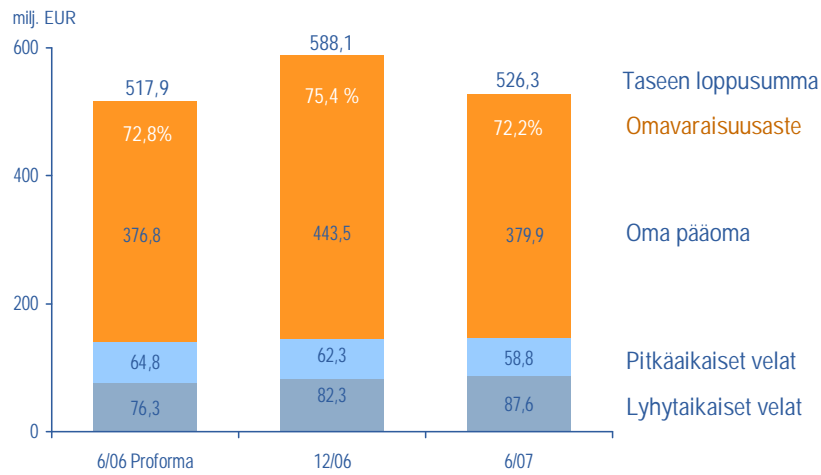
Orionin avainlukuja

| | Q1-Q2/07 | Q1-Q2/06 Proforma | Muutos % | 2006 Proforma |
|-------------------------------------|----------|----------------------|-------------|------------------|
| Liikevaihto, milj. EUR | 345,8 | 329,8 | 4,9% | 641,1 |
| Liikevoitto, milj. EUR | 105,3 | 105,8 | -0,5% | 196,7 |
| Liikevoittoprosentti, % | 30,5% | 32,1% | | 30,7% |
| Voitto ennen veroja, milj. EUR | 106,1 | 105,9 | 0,2% | 197,3 |
| Osakekohtainen tulos, EUR | 0,55 | 0,56 | -1,8% | 1,03 |
| T&K-menot, milj. EUR | 47,1 | 41,1 | 14,6% | 84,1 |
| Sijoitetun pääoman tuotto, % | 50,3% | 54,2% | | 46,5% |
| Oman pääoman tuotto, % | 37,8% | 40,6% | | 34,5% |
| Omavaraisuusaste, % | 72,2% | 72,8% | | 75,4% |
| Nettovelkaantumisaste, % | -5,4% | -5,1% | | -22,6% |
| Henkilöstö kauden lopussa, henkilöä | 3 254 | 3 178 | | 3 061 |

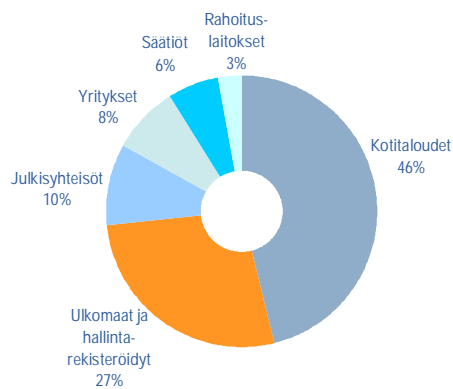
Liikevoitto vuosineljänneksittäin



Konsernin tase vertailukausittain



Konsernin omistuspohja 31.7.2007

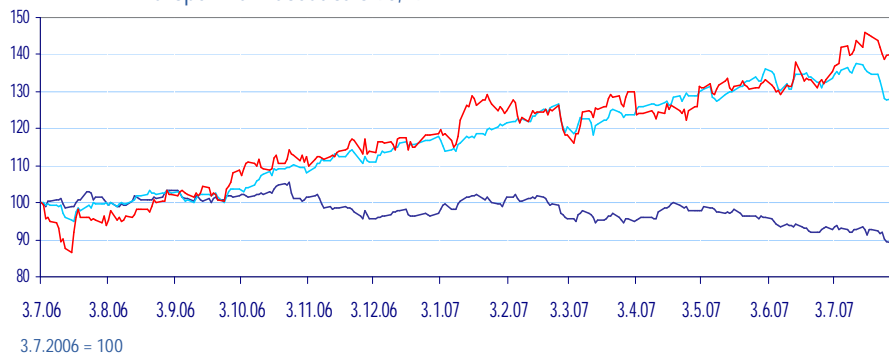


- Osakekannasta oli ulkomaisessa omistuksessa 26,6 %.
 - Kokonaisäänimäärästä ulkomaisen omistuksen osuus oli 5,8 %.
- Osakkeita on yhteensä 141,3 milj. kpl, joista
 - A-sarjaa 53,4 milj. kpl
 - B-sarjaa 87,9 milj. kpl

Orion B-osakkeen kurssikehitys

suhteessa OMXH Portfolio ja Europe Pharmaceuticals -indekseihin

3.8.2007 Orion B 138,56
OMXH Portfolio 129,07
Europe Pharmaceuticals 90,79



Segmenttikatsaukset

Liikevaihto tulosityksittäin

| milj. EUR | Q1-Q2/07 | Q1-Q2/06 Proforma | Muutos % | 2006 Proforma |
|----------------------------|----------|----------------------|-------------|------------------|
| Lääkeliiketoiminta | 324,7 | 309,2 | 5,0% | 601,4 |
| Alkuperälääkkeet | 135,0 | 132,7 | 1,7% | 256,6 |
| Erityistuotteet | 120,6 | 110,8 | 8,9% | 218,7 |
| Eläinlääkkeet | 36,2 | 32,1 | 12,6% | 63,3 |
| Fermion | 20,8 | 22,1 | -6,1% | 38,5 |
| Muu lääkeliketoiminta | 12,1 | 11,5 | 5,9% | 24,2 |
| Diagnostiikkaliiketoiminta | 22,1 | 21,6 | 2,1% | 41,5 |
| Konsernierät | -1,0 | -1,1 | -8,0% | -1,8 |
| Yhteensä | 345,8 | 329,8 | 4,9% | 641,1 |



Orion Corporation

Osavuositarkastus 1-6/2007 6.8.2007

13

Katsaus lääke-markkinoihin



Viestintä/SS

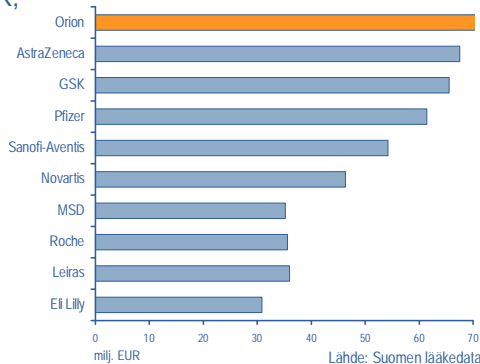
Osavuositarkastus 1-6/2007 6.8.2007

14

Suomen lääke­markkinat

- Lääkkeiden tukkumyynti vuoden alkupuoliskolla oli noin 896 milj. EUR, joka oli 4,7 % enemmän kuin vastaavalla kaudella vuonna 2006.
 - Itsehoitolääkkeiden myynti kasvoi 15%.
- Orionin lääkkeiden tukkumyynti oli 81,0 milj. EUR, joka oli 9,0 % enemmän kuin vertailukaudella.
- Orion on edelleen vahva markkinajohtaja 9 % markkinaosuudellaan.
 - Eroa seuraavaksi suurimpaan yhtiöön oli 1,5 %-yksikköä.

Suomen top 10 lääke­markkinoijaa Q1-Q2/2007



Parkinson taudin lääke­markkinat

Rullaava 12 kk (4/06-3/07)

- Parkinsonin taudin lääkemyynti maaliskuuhun päättyneeltä rullaavalta 12 kk jaksolta oli
 - Yhdysvalloissa 1 080 (880) milj. USD, jossa markkina kasvoi 23 % edellisestä 12 kk jaksosta
 - Euroopan 5 suurimmalla markkinalla yhteensä 760 (700) milj. EUR, jossa keskimääräinen markkinakasvu oli 8 %.

Lähde: IMS Health
Entakapontuotteiden markkinaosuuksia Parkinsonin taudin lääkemyynnistä

| % | Rullaava 12 kk 4/06-3/07 | Rullaava ed. 12 kk 4/05-3/06 |
|---------------|--------------------------|------------------------------|
| Yhdysvallat | 16% | 17% |
| Suomi | 30% | 32% |
| Irlanti | 26% | 26% |
| Tanska | 24% | 26% |
| Saksa | 16% | 15% |
| Ruotsi | 18% | 20% |
| Iso-Britannia | 12% | 10% |

Lääkeliiketoiminta

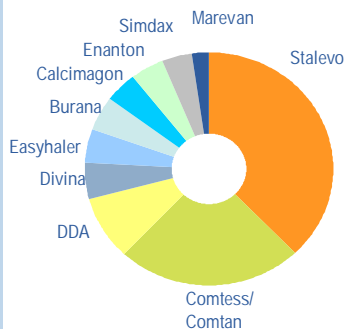
| milj. EUR | Q1-Q2/07 | Q1-Q2/06 Proforma | Muutos % | 2006 Proforma |
|-------------|----------|----------------------|-------------|------------------|
| Liikevaihto | 324,7 | 309,2 | 5,0% | 601,4 |
| Liikevoitto | 106,3 | 105,3 | 0,9% | 189,9 |

- Lääkeliiketoiminnassa jatkui hyvä tuloskehitys.
 - Omaan tutkimukseen perustuvien tuotteiden liikevaihto oli 147,0 (143,9) milj. EUR, +2,2 %. Näiden alkuperälääkkeiden osuus lääkeliiiketoiminnan liikevaihdosta oli 45 % (47 %).
 - Entakaponituotteiden liikevaihto 102,0 (94,9) milj. EUR nousi hieman vertailukauden tasosta ja sen osuus lääkeliiiketoiminnan liikevaihdosta oli vertailukauden tasolla eli noin kolmannes.
 - Stalevo- ja Comtan-toimitukset Novartikselle olivat yhteensä 61,3 (58,1) milj. EUR, +5,4 %.
 - Orionin oman myyntiorganisaation liikevaihto Stalevosta ja Comtessista oli 40,7 (36,8) milj. EUR, +10,8 %.
 - Tutkimuskulut olivat 45,2 (39,1) milj. EUR, eli 13,9 % (12,7 %) lääkeliiiketoiminnan liikevaihdosta.

Orionin top 10 lääkevalmisteen liikevaihto

Rullaava 12 kk (7/06-6/07)

| milj. EUR | Rullaava 12 kk | Rullaava ed. 12 kk | Muutos % |
|---|-------------------|-----------------------|-------------|
| Stalevo (Parkinsonin tauti) | 118,0 | 92,8 | 27% |
| Comtess/Comtan (Parkinsonin tauti) | 75,2 | 74,4 | 1% |
| Domitor, Domosedan ja Antisedan (eläinrauhotteet) | 28,2 | 25,4 | 11% |
| Divina-sarja (vaihevuosioireet) | 15,4 | 16,0 | -4% |
| Easyhaler (astma) | 14,7 | 14,3 | 3% |
| Burana (tulehdus, kipu) | 14,5 | 15,0 | -3% |
| Calcimagon (osteoporoosi) | 13,5 | 11,6 | 16% |
| Enanton (eturauhassyöpä) | 13,1 | 13,5 | -3% |
| Simdax (sydämen vajaatoiminta) | 12,2 | 14,1 | -13% |
| Marevan (verenohennus) | 7,3 | 7,1 | 2% |
| Yhteensä | 312,2 | 284,1 | 10% |
| Osuus lääkeliiiketoiminnan liikevaihdosta | 51% | 49% | |



T&K-projektit ja -portfolio

Orionin tutkimusprojektit

- **Stalevolla** on meneillään 747 Parkinson-potilaan **STRIDE-PD**-tutkimusohjelma. Aikaa potilaskohtaisten hoitotulosten kokoamiseen on pidennetty tutkimustiedon tilastollisen riittävyyden varmistamiseksi. Tuloksia odotetaan näillä näkymin vuodenvaihteessa 2008–2009.
- Uuden **COMT-estäjän** kehittämisessä ovat meneillään ensimmäisen vaiheen kliiniset tutkimukset.
- **LEVET**-ohjelmaa, jossa tutkitaan levosimendaanin tehoa koirien sydänsairauksien hoidossa, ollaan viemässä myyntilupiin tähtääviin laajoihin viimeisen vaiheen tutkimuksiin. Euroopan rekrytoinnit ovat alkamassa.
- **Varhaisen vaiheen tutkimuksessa** tutkitaan muun muassa keskushermoston alfa-2 -reseptoreihin vaikuttavia molekyyliä sekä selektiivisiä androgeenireseptorin modulaattoreita (SARM).
- Orion on solminut **tutkimusyhteistyösopimuksen Medeia Therapeutics Oy:n kanssa** tavoitteenaan kehittää uudentyyppisiä lääkeaineita keskushermoston rappeumasairauksiin.

Deksmedetomidiini (Precedex®)

- Tehoitorauhoite **deksmedetomidiinillä** (Precedex®) on aloitettu EU-myyntilupaan tähtäävät kolmannen kliinisen vaiheen tutkimukset tehoitopotilaiden pitkäaikaisena, yli 24 tunnin rauhoitteena.
- Lääke on jo markkinoilla USA:ssa ja Japanissa tehoitopotilaiden rauhoitteena, jota voidaan käyttää korkeintaan 24 tunnin pituisena infuusiona.
- Tutkimuksia on kaksi, joissa deksmedetomidiinia verrataan midatsolamiin ja propofoliin.
- Molempiin tutkimuksiin on suunniteltu rekrytoitavan 500 potilasta.
- Tutkimusten arvioidaan kestävän noin 2 vuotta.

Orionin tutkimusportfolio

Huom. Rivin päätekohta ilmaisee kehityksen nykyvaiheen

| Projekti | Käyttö | Prekliininen vaihe | Kliininen vaihe | | | Rekisteröinti |
|--|---------------------------------|--------------------|-----------------|---|---|---------------|
| | | | 1 | 2 | 3 | |
| Keskushermostotutkimus: | | | | | | |
| COMT-entsymin esto | Parkinsonin tauti | | | | | |
| Alfa-2 -reseptorin farmakologia | Skitsofrenia | | | | | |
| Entakaponin elinkaaren hallinta (Stalevo) | Parkinsonin tauti | | | | | |
| Sydänsairaudet ja tehoito: | | | | | | |
| Sydänlihaksen kalsiumaineenvaihdunta | Sydämen vajaatoiminta | | | | | |
| Deksmedetomidiini (kehitys Eurooppaa varten) | Tehoitorauhoitus | | | | | |
| Suonensisäinen levosimendaani (Simdax) | Sydämen vaikea vajaatoiminta | | | | | |
| Urologinen ja onkologinen tutkimus: | | | | | | |
| Steroidireseptorien farmakologia | Eturauhassyöpä, SARM | | | | | |
| Toremifeeni (Acapodene) | Eturauhassyöpä, osteoporoosi | | | | | |
| Hormonkorvaushoidot (Divigel, Japani) | Vaihdemuutosoireet | | | | | |
| Eläinlääkkeet: | | | | | | |
| Suun kautta annosteltava levosimendaani | Krooninen sydämen vajaatoiminta | | | | | |
| Erityistuotteet: | | | | | | |
| Easyhaler | Astma | | | | | |
| Useita tuotteita jatkekehityksessä (n. 20 kpl) | Useita käyttöaiheita | | | | | |
| Useita lisenssi tuotteita (> 30 kpl/a) | Useita käyttöaiheita | | | | | |

■ Oma alkupeäjäketutkimus

■ Partneri kehittää

■ Oma Erityistuotteiden tuotekehitys

Diagnostiikkaliiketoiminta

| milj. EUR | Q1-Q2/07 | Q1-Q2/07 Proforma | Muutos % | 2006 Proforma |
|-------------|----------|----------------------|-------------|------------------|
| Liikevaihto | 22,1 | 21,6 | 2,1% | 41,5 |
| Liikevoitto | 5,1 | 4,5 | 13,0% | 6,6 |

- Orion Diagnosticassa myönteinen kehitys jatkui.
 - QuikRead® CRP-tulehdustestien myynti jatkoi kasvuaan.
 - Vientimaista parhaiten kasvoivat Kiina, Saksa, Tsekki ja Espanja.
 - Hyvä tuloskehitys on seurausta siitä, että myyntiponnistelut on kohdistettu parhaiten kannattavaan tuotteistoon.

Näkymät ja tavoitteet

Vuoden 2007 näkymät

- **Liikevaihto**

- Liikevaihto kasvaa hieman vuodesta 2006.
- Orionin oman myyntiverkoston kautta tapahtuva lääkemyynti kasvaa Suomessa maltillisesti ja jatkaa kasvuaan Suomen ulkopuolella.
- Entakaponituotteiden markkinamyynti kasvaa edelleen vakaasti, joskin edellisiä vuosia hitaammin. Toimitusten Novartikselle ennakoidaan olevan samalla tasolla kuin vuonna 2006, jolloin niiden voimakas kasvu johtui osittain Novartiksen varmuusvarastomäärien noususta.

- **Liikevoitto**

- Liikevoiton ilman kertaluonteisia myyntivoittoja ennakoidaan kasvavan hieman vuodesta 2006 huolimatta kasvavista panostuksista markkinointiin ja tutkimukseen.
- Markkinointikuluja nostavat erityisesti Orionin omien yksiköiden panostukset valmisteiden markkinoille tuonteihin Suomen ulkopuolella.

- **T&K**

- Tutkimuskulut ovat noin 95 milj. EUR, josta lääketutkimuksen osuus on noin 90 milj. EUR.
- Tutkimuskuluja edellisestä vuodesta lisäävät lähinnä käynnistymässä olevat uudet kliiniset tutkimukset.

- **Investoinnit** ovat noin 35 milj. EUR.

Orionin taloudelliset tavoitteet ja osingonjakopolitiikka

- **Taloudelliset tavoitteet**

- Lähivuosien liikevaihdon maltillista orgaanista kasvua nopeutetaan tuote-, tuoteportfolio- ja yritysostojen avulla.
- Liikevoittoa kasvatetaan.
- Omavaraisuusaste pidetään vähintään 50 %:n tasolla.

- **Osingonjakopolitiikka**

- Orion ottaa osingonjaossaan huomioon yhtiön jakokelpoisten voittovarojen lisäksi taloudellisten tavoitteiden saavuttamisen vaatimat keskipitkän ja pitkän aikavälin investointi- ja muut rahoitustarpeet.

Orionin kasvustrategia jatkuu

Läsnäoloa kasvatetaan Euroopassa



Orionin kalenterissa loppuvuonna 2007

Osavuosikatsaus 1–9/2007 ke 24.10.2007

Pääomamarkkinapäivä Lontoossa ke 21.11.2007

Lisätietoja Orionista ja Orionin kalenteri sijoittajille

löytyvät osoitteesta: www.orion.fi/sijoittajille



HYVINVOINTIA RAKENTAMASSA JO VUODESTA 1917

Liitteet

Voiton muodostuminen

| mij. EUR | Q1-Q2/07 | Q1-Q2/06 Proforma | Muutos % | 2006 Proforma |
|--------------------------------|----------|----------------------|-------------|------------------|
| Liikevaihto | 345,8 | 329,8 | 4,9% | 641,1 |
| Myytjien suoritteiden kulut | -107,1 | -99,9 | 7,2% | -205,2 |
| Bruttokate | 238,7 | 229,9 | 3,9% | 435,8 |
| Liiketoiminnan muut tuotot | 1,3 | 2,2 | -39,7% | 13,8 |
| Myynnin ja markkinoinnin kulut | -69,0 | -65,7 | 5,1% | -128,9 |
| Tutkimus- ja tuotekehityskulut | -47,1 | -41,1 | 14,6% | -84,1 |
| Hallinnon kulut | -18,7 | -19,5 | -4,3% | -39,9 |
| Liikevoitto | 105,3 | 105,8 | -0,5% | 196,7 |
| Voitto ennen veroja | 106,1 | 105,9 | 0,2% | 197,3 |
| Tilikauden voitto | 77,9 | 78,5 | -0,8% | 145,1 |

Liikevaihto omaan tutkimukseen perustuvista tuotteista

| mij. EUR | | Q1-Q2/07 | Q1-Q2/06 Proforma | Muutos % | 2006 Proforma |
|--------------------------------------|------------------------|----------|----------------------|-------------|------------------|
| Stalevo | Parkinsonin tauti | 61,7 | 55,2 | 11,7% | 111,3 |
| Comtess/Comtan | Parkinsonin tauti | 40,3 | 39,7 | 1,6% | 74,7 |
| Domitor, Domo- sedan ja Antisedan | eläinrauhotteet | 16,0 | 13,7 | 16,4% | 26,0 |
| Easyhaler | astma | 7,6 | 8,8 | -13,2% | 15,9 |
| Divina-sarja | hormonikorvaustuotteet | 7,3 | 8,1 | -9,6% | 16,2 |
| Simdax | sydämen vajaatoiminta | 6,6 | 7,6 | -12,8% | 13,2 |
| Fareston | rintasyöpä | 3,9 | 6,9 | -43,6% | 10,3 |
| Precedex | tehohoitorauhoite | 3,6 | 3,9 | -7,6% | 7,5 |
| Yhteensä | | 147,0 | 143,9 | 2,2% | 274,9 |

Entakaponituotteiden liikevaihto kvartaaleittain

