



## Orion-konsernin taloudellinen katsaus pro forma 1-6/2006

7.8.2006

Katsauksen luvut on eriytetty 1.7.2006 jakautuneen  
Orion-konsernin tilinpäätöksistä



Orion Oyj

AA, Konsernivesittä 7.8.2006

1

## Orion-konserni alkaen 1.7.2006

### Lääkeliiketoiminta

Lääkkeet

- **Alkuperälääkkeet**
  - patentoidut reseptilääkkeet
- **Erityistuotteet**
  - patentesuojattomat reseptilääkkeet ja itsehoidon tuotteet
- **Eläinlääkkeet**
- **Fermion**
  - lääkkeiden vaikuttavat aineet

### Diagnostiikkaliiketoiminta (Orion Diagnostica)

Diagnostiset testit



Orion Oyj

AA, Konsernivesittä 7.8.2006

2

## Maailman 13 suurinta lääkemarkkinaa kaudella 5/2005 – 4/2006

Lähde: IMS Health Retail Drug Monitor 7/2006

	Lääkemyynti 5/05 - 4/06 Mrd USD	Muutos vertailu- kaudesta	Jakauma
Pohjois-Amerikka	199,5	+4 %	54 %
Euroopan 5 suurinta	90,4	+4 %	24 %
Japani	58,0	+4 %	15 %
Latinalaisen Amerikan 3 suurinta	17,7	+23 %	5 %
Australia ja Uusi Seelanti	5,7	+4 %	2 %
13 suurta markkinaa yhteensä	371,3	+5 %	100 %



Orion Oyj

AA, Konsernivistintä 7.8.2006

3

## Suurilla markkinoilla kasvutahti hidastuu

- Kasvutahti on hidastunut sekä Yhdysvalloissa että Euroopassa.
- Eniten myydyt lääkeryhmät 13 suurimmalla markkinalla 12 kk:n kaudella 5/2005 – 4/2006
  - sydän- ja verisuonitaudit 73,4 mrd. USD +6 %
  - keskushermostosairaudet 68,9 mrd. USD +5 %
  - ruuansulatuselimistön sairaudet 52,7 mrd. USD +5 %
- Tilastoon sisältyvien maiden välillä on suuria terapiaryhmittäisiä eroavuuksia.
- Maailman suurin yksittäinen lääke oli kolesterolilääke Lipitor (atorvastatiini), myynti yli 11 miljardia US-dollaria.



Orion Oyj

AA, Konsernivistintä 7.8.2006

4

## Suomen lääkemarkkinat kaudella 1-6/2006

- Lääkkeiden tukkumyynti oli noin 855 (862) milj. EUR, muutos -0,1 % (+8,8 %)
- Orionin lääkkeiden tukkumyynti oli 75,7 milj. EUR, muutos vertailukaudesta -9 %. Markkinaosuus oli 8,9 % (9,9 %)
  - Orion on toiseksi suurin lääkemarkkinoija. Ero markkinajohtajaan on 0,5 %-yksikköä.
  - Myyntilukuja painaa
    - korvattavien lääkkeiden tukkuhintojen leikkaus 5 % vuoden alussa
    - apteekkiälennusten poistaminen vuoden alussa
    - aggressiivinen hintakilpailu vaihtokelpoisten reseptilääkkeiden ryhmässä.
- Itsehoitotuotteissa Orionin markkinaosuus oli edelleen suurin, 22,2 %



Orion Oyj

AA, Konsernviestintä 7.8.2006

5

## Parkinson-lääkkeiden myynnin kehitys

- Parkinsonin taudin lääkkeiden tukkumyynti 12 kk:n jaksolla 4/2005 - 3/2006:

- Yhdysvalloissa noin 872 milj. USD, kasvu 16 %
- Euroopan 5 suurimmassa noin 703 milj. EUR, kasvu 9 %

**Entakaponituotteiden markkinaosuudet** valituissa maissa  
toukokuussa 2006:

	<u>Yhteensä</u>	<u>Stalevo</u>	<u>Comtess/Comtan</u>
USA	16,0 %	8,5 %	7,5 %
Saksa	15,2 %	9,9 %	5,3 %
Ruotsi	20,5 %	10,4 %	10,1 %
Suomi	32,1 %	23,3 %	8,8 %



Orion Oyj

AA, Konsernviestintä 7.8.2006

6

## Orionin avainlukuja 1-6/2006 vs 1-6/2005

	1-6/2006 IFRS	1-6/2005 IFRS	Muutos %	2005 IFRS
Liikevaihto, milj. EUR	329,8	295,6	+11,6%	585,6
Liikevoitto, milj. EUR	105,8	83,4	+26,9%	155,2
Liikevoittoprosentti, %	32,1%	28,2%		26,5%
Voitto ennen veroja, milj. EUR	105,9	82,7	+28,0%	154,3
Osakekohtainen tulos, EUR	0,56	0,45	+24,9%	0,83
T&K-menot, milj. EUR	41,1	36,9	+11,4%	80,1
Sijoitetun pääoman tuotto, %	54,2%	44,4%		40,7%
Oman pääoman tuotto, %	40,6%	38,1%		32,9%
Omavaraisuusaste, %	72,8%	65,2%		65,6%
Nettovelkaantumisaste, %	-5,1%	-1,7%		-28,7%
Henkilöstö kauden lopussa	3 178	3 080	+3,2%	3 003



Orion Oyj

AA, Konsernivesitintä 7.8.2006

7

## Konsernin voiton muodostuminen 1-6/2006

	1-6/2006	1-6/2005	Muutos	2005
<b>Liikevaihto</b>	329,8	295,6	+11,6%	585,6
Myytyjen suoritteiden kulut	-99,9	-95,6	+4,5%	-188,9
<b>Bruttokate</b>	229,9	200,0	+14,9%	396,7
Liiketoiminnan muut tuotot	2,2	4,8	-54,3%	11,4
Myyntin ja jakelun kulut	-65,7	-64,5	+1,9%	-129,3
Tutkimus- ja kehityskulut	-41,1	-36,9	+11,4%	-80,1
Hallinnon kulut	-19,5	-20,1	-3,0%	-43,4
<b>Liikevoitto</b>	105,8	83,4	+26,9%	155,2
<b>Voitto ennen veroja</b>	105,9	82,7	+28,0%	154,3
<b>Tilikauden voitto</b>	78,5	61,3	+28,0%	113,9



Orion Oyj

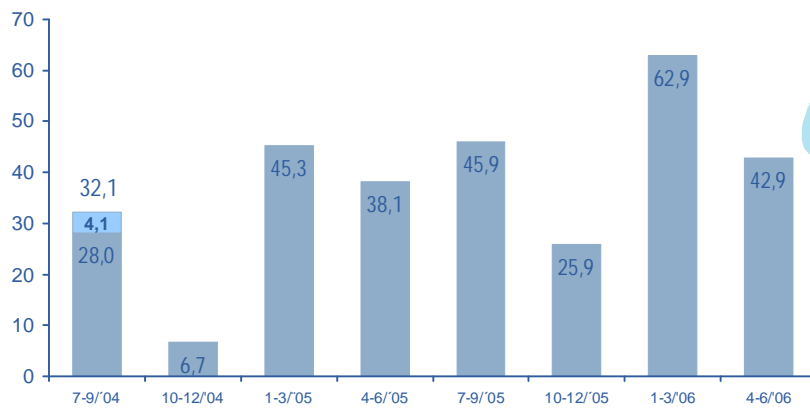
AA, Konsernivesitintä 7.8.2006

8

## Liikevoitto vuosineljänneksittäin

Liikevoitto ilman etappi- ja sopimusmaksuja  
 Etappi- ja sopimusmaksujen osuus liikevoitosta

milj. EUR

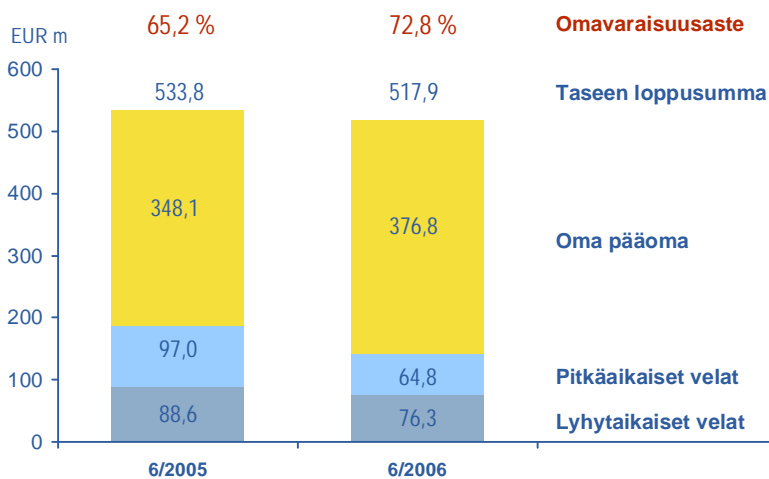


Orion Oyj

AA, Konsernviestintä 7.8.2006

9

## Tase 30.6.

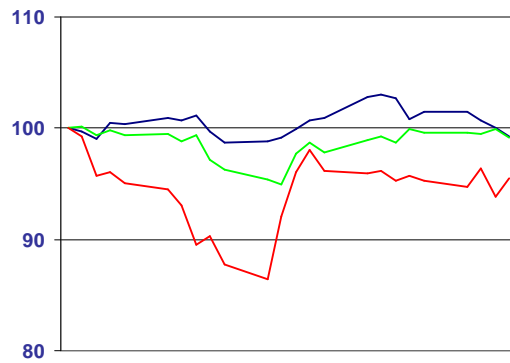


Orion Oyj

AA, Konsernviestintä 7.8.2006

10

## Orion B:n kurssikehitys suhteessa OMX Portfolio- ja Europe Pharmaceuticals -indekseihin 3.7.-3.8.2006



3.8.2006

**Orion B 95,47**

**Europe Pharmaceutical 99,28**

**OMX Portfolio 99,16**

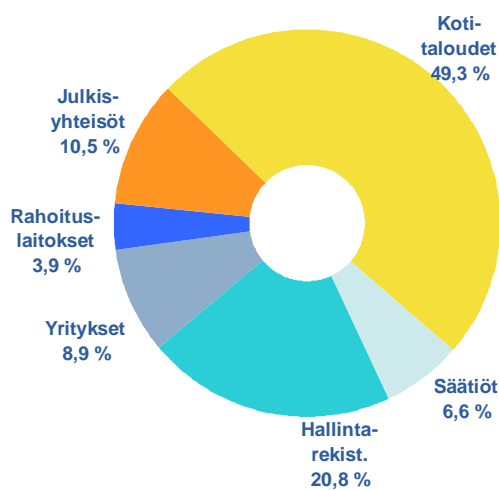


Orion Oyj

AA, Konsernviestintä 7.8.2006

11

## Omistuspohja 31.7.2006



31.7.2006 osakekannasta oli ulkomaisessa omistuksessa 20,8 %.

Kokonaisäänimäärästä ulkomaisen omistuksen osuus oli 6,6 %.

Osakkeita on yhteensä 141,3 milj. kpl, joista A-sarjaa 56,4 milj. kpl B-sarjaa 84,9 milj. kpl



Orion Oyj

AA, Konsernviestintä 7.8.2006

12

## Liikevaihto ja liikevoitto 1-6/2006 liiketoimintasegmenteittäin

	Liikevaihto		Liikevoitto	
	MEUR	Muutos	MEUR	Muutos
Lääkeliiketoiminta	309,2	+12,1 %	105,3	+25,0 %
Diagnostiikkaliiketoiminta	21,6	+3,9 %	4,5	+20,5 %
Konsernierät	-1,1	-7,4 %	-4,0	-13,2 %
<b>Konserni yhteensä</b>	<b>329,8</b>	<b>+11,6</b>	<b>105,8</b>	<b>+26,9 %</b>



Orion Oyj

AA, Konsernivesiä 7.8.2006

13

## Liikevaihto liiketoiminnoittain

milj. EUR	1-6/2006	1-6/2005	Muutos	2005
<b>Lääkeliiketoiminta</b>	<b>309,2</b>	275,9	+12,1%	547,0
Alkuperälääkkeet	132,7	108,1	+22,8%	214,9
Erityistuotteet	110,8	111,1	-0,3%	224,3
Eläinlääkkeet	32,1	30,1	+6,8%	59,5
Fermion	22,1	21,2	+4,5%	38,4
Muu lääkeliketoiminta	11,5	5,4	+110,8%	9,9
<b>Diagnostiikkaliiketoiminta</b>	<b>21,6</b>	20,8	+3,9%	40,8
Konsernierät	-1,1	-1,2	-7,4%	-2,1
<b>Yhteensä</b>	<b>329,8</b>	295,6	+11,6%	585,6

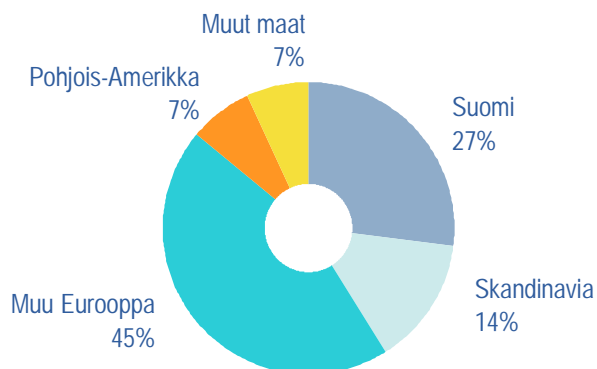


Orion Corporation

AA, Konsernivesiä 7.8.2006

14

## Liikevaihto maantieteellisen segmenttijaon mukaan kaudella 1-6/2006



**Liikevaihto yhteensä 329,8 milj. EUR**



Orion Corporation

AA, Konsernviestintä 7.8.2006

15

## Lääkeliiketoiminta kaudella 1-6/2006

milj. EUR	1-6/2006	1-6/2005	Muutos	2005
Liikevaihto	<b>309,2</b>	275,9	+12,1%	547,0
Liikevoitto	<b>105,3</b>	84,3	+25,0%	154,7

- Lääkeliiketoiminnassa jatkui hyvä tuloskehitys

- Omien alkuperälääkkeiden myynti oli 143,9 (115,8) milj. EUR, +24,3 %, osuus liikevaihdosta 47 % (42 %)
- Entakaponituotteiden liikevaihto oli 94,9 (71,5) milj. EUR, +33 %
- Tutkimuskulut olivat 39,1 (35,2) milj. EUR, 12,7 % (12,8 %) liikevaihdosta



Orion Oyj

AA, Konsernviestintä 7.8.2006

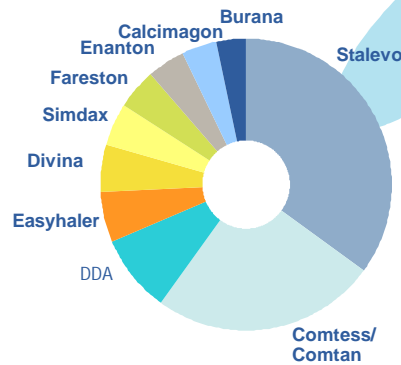
16



## Orionin 10 suurimman lääkkeen liikevaihto

milj. EUR	1-6/2006	Muutos vertailu- kaudesta
Stalevo (Parkinsonin tauti)	55,2	+56,1%
Comtess / Comtan (Parkinson)	39,7	+10,0%
Domitor, Domosedan ja Antisedan (eläinlääkkeet)	13,7	-4,1%
Easyhaler (astma)	8,8	+61,0%
Divina-sarja (vaihdemuutoslääkkeet)	8,1	-2,5%
Simdax (sydämen vajaatoiminta)	7,6	+4,4%
Fareston (rintasyöpä)	6,9	+3,4%
Enanton (eturauhasryöstä)	6,8	-1,4%
Calcimagon (osteoporoosi)	6,1	+27,3%
Burana (tulehdus, kipu)	5,2	-31,3%
<b>Yhteensä</b>	<b>158,1</b>	<b>+19,1%</b>

Yhteensä 158,1 milj. EUR  
Osuus liikevaihdosta 51 %

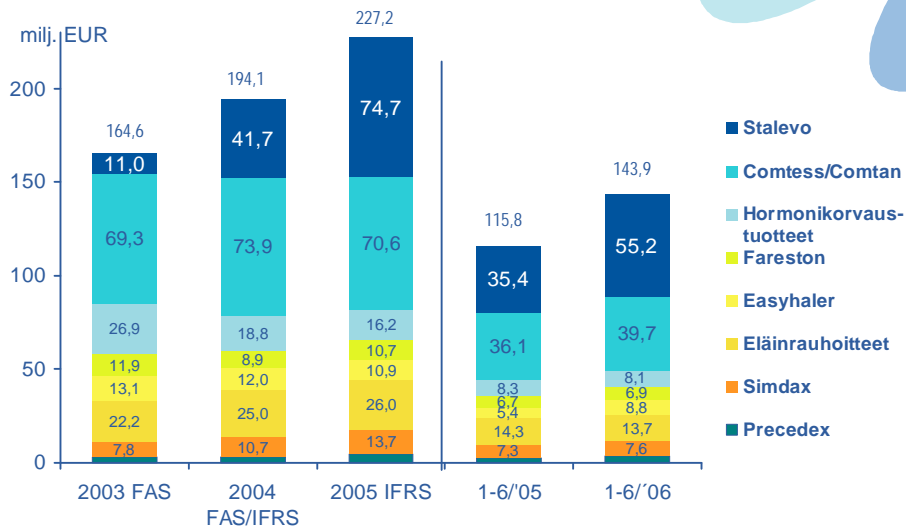


Orion Oyj

AA, Konsernviestintä 7.8.2006

17

## Myyntituotot omaan tutkimukseen perustuvista tuotteista

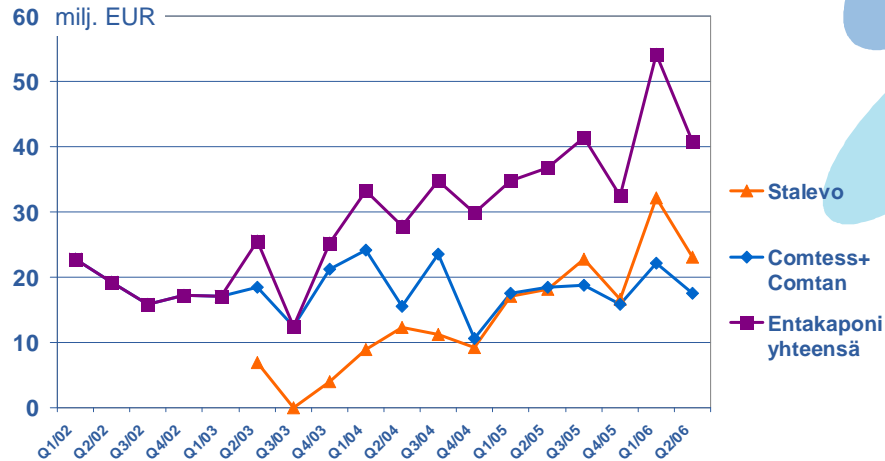


Orion Oyj

AA, Konsernviestintä 7.8.2006

18

## Entakaponituotteiden liikevaihto kvartaaleittain 2002–Q2/2006



Orion Oyj

AA, Konsernviestintä 7.8.2006

19

## Tutkimusprojektit

- Stalevolla on meneillään oleva 740 potilaan **STRIDE-PD** -tutkimus-ohjelma etenee suunnitellusti. Tuloksia raportoidaan vuonna 2008.
- **Deksmedetomidiniin** pitkäaikaisella, yli 24 tunnin infuusiolla meneillään oleva toisen kliinisen vaiheen tutkimus tähtää eurooppalaiseen myyntilupiin tehohoitopotilaiden rauhoitteena. Tuloksia raportoidaan vuoden 2006 toisella puoliskolla.
- Faasi 2:n tulokset suun kautta annosteltavalla levosimendaanilla tehdystä noin 300 potilaan **PERSIST**-tutkimuksesta eivät ole riittävät kolmannen kliinisen tutkimusvaiheen käynnistämiseksi vaikean kroonisen sydämen vajaatoiminnan hoidossa.
- **CLEVET**-ohjelmassa on jatkettu tutkimuksia levosimendaanin tehosta koirien sydänsairauksien hoidossa.
- **Non-kliinisessä tutkimuksessa** tutkitaan muun muassa uutta COMT-entsyymin estäjää, keskushermoston alfa 2-reseptoreihin vaikuttavia molekyylejä sekä selektiivisiä androgeenireseptorin modulaattoreita (SARM).



Orion Oyj

AA, Konsernviestintä 7.8.2006

20

## Simdax-projektin tilanne

- Orion ja Abbott Laboratories ovat aloittaneet neuvottelut mahdollisen kolmannen kliinisen vaiheen lisätutkimuksen tekemisestä ja rahoittamisesta.
- Orion tiedottaa ratkaisusta viipymättä niiden synnyttyä.



Orion Oyj

AA, Konserviestintä 7.8.2006

21

## Lääketutkimuksen ja -tuotekehityksen portfolio

Nimi	Käyttöaihe	Non-kliininen vaihe	Kliininen vaihe I	Kliininen vaihe II	Kliininen vaihe III	Rekisteröinti
Keskushermostotutkimus COMT-entsyymin esto Alfa-2 -reseptorin farmakologia	Parkinsonin tauti Skitsofrenia					
Sydänsairaudet ja tehohoito Sydänlihaksen kalsiumaineenvaihdunta	Sydämen vajaatoiminta Tehohoitonauhoitus					
Hormonaalinen ja urologinen tutkimus Steroidireseptorien farmakologia	Eturauhassyöpä SARM					
Suun kautta annosteltava levosimendaani (ihmis- ja eläinkäyttö)	Krooninen sydämen vajaatoiminta					
Deksmedetomiini (kehitys Eurooppaa varten)	Tehohoitonauhoite					
Entakaponin elinkaaren hallinta (Stalevo)	Parkinsonin tauti					
Toremifeeni (Acapodene)	Eturauhassyöpä					
Suonensisäinen levosimendaani (Simdax)	Sydämen vaikea vajaatoiminta					
Hormonikorvaushoidot (Divigel, USA ja Japani)	Vaihdevuosisoireet					
Easyhaler	Astma					
Useita tuotteita jatkokehityksessä (n 20)	Useita käyttöaiheita					
Useita lisenssituotteita (> 30/ vuosi)	Useita käyttöaiheita					

Oma alkueralääketutk.

Partneri kehittää

Oma Erityistuotekehitys

Huom. Rivin päätekohta ilmaisee kehityksen nykyvaihetta



Orion Oyj

AA, Konserviestintä 7.8.2006

22

## Diagnostiikkaliiketoiminta kaudella 1-6/2006

milj. EUR	1-6/2006	1-6/2005	Muutos	2005
Liikevaihto	21,6	20,8	+3,9%	40,8
Liikevoitto	4,5	3,7	+20,5%	6,3

- Liikevaihto kehittyi toisella vuosineljänneksellä vaimeasti, mikä yhdessä samaan ajanjaksoon kohdistuneiden kulujen ja jaksotusten takia heikensi tuloskehitystä.
- Koko puolivuotiskauden liikevoitto oli kuitenkin kokonaisuutena hyvä.
- Yhä suurempi osuus liikevaihdosta muodostuu uuden sukupolven tuotteista. Parhaiten kasvavia ovat QuikRead® -tulehdustestit.



## Vuoden 2006 näkymät

1 (3)

### Lääkeliiketoiminta

- **Liikevaihdon** arvioidaan kasvavan vuodesta 2005 erityisesti entakaponituotteiden ansiosta. Niiden myynnin kasvu tasaantuu loppuvuoden kuluessa. Vuoden alkupuoliskolla ja erityisesti ensimmäisinä kuukausina toimitukset markkinointipartneri Novartikselle olivat poikkeuksellisen suuria.
- Lääkelain muutokset, erityisesti korvattavuuden piiriin kuuluvien reseptilääkkeiden hinnanalennus sekä apteekkiälennusten poistuminen, laskivat kotimaan myyntiä alkuvuonna. Kotimaan lääkemyynnin arvellaan yltävän loppuvuonna edellisvuoden vastaavan jakson tasolle.
- **Liikevoiton** arvioidaan paranevan jonkin verran liikevaihdon kasvun seurauksena. Myynnin ja markkinoinnin kulut ja tutkimuskulut nousevat hieman edellisestä vuodesta.



## Vuoden 2006 näkymät

2 (3)

### Diagnostiikkaliiketoiminta

- Liikevaihto kasvaa
- Liikevoitto paranee edellisestä vuodesta



Orion Oyj

AA, Konsernivistintä 7.8.2006

25

## Vuoden 2006 näkymät

3 (3)

- Kertaluonteisten myyntivoittojen takia konsernieriiden liikevoiton oletetaan olevan parempi kuin edellisenä vuonna.
- Konsernin tutkimuskulut ovat noin 85 miljoonaa euroa, josta lääkeliiiketoiminnan osuus on yli 80 miljoonaa.
- Investointien oletetaan olevan hieman yli 20 miljoonaa euroa.
- Kokonaisuutena Orion-konsernin liikevaihdon arvioidaan kasvavan ja liikevoiton paranevan jonkin verran edellisvuodesta



Orion Oyj

AA, Konsernivistintä 7.8.2006

26

## Orionin kalenterissa loppuvuonna 2006

- Jakautuneen Orionin osakkeenomistajien kokous, Messukeskus ma 16.10.2006
- Osavuosisikatsaus 7-9/2006 **to 2.11.2006**  
(proforma-tiedot 1-6/2006 ja 1-12/2005)
- Capital Markets Day Lontoossa ke 22.11.2006



Orion Oyj

AA, Konsernviestintä 7.8.2006

27

