



Toimitusjohtajan
katsaus
Timo Lappalainen

Orion Oyj:n Yhtiökokous
24.3.2010

Tämä esitys sisältää tulevaisuutta koskevia lausumia, jotka sisältävät riskejä ja epävarmuustekijöitä. Nämä lausumat eivät perustu historiallisiin tosiasioihin, vaan viittaavat yhtiön toimintoihin tai taloudelliseen tulokseen tulevaisuudessa. Lausumiin sisältyy ilmaisuja tulevaisuuden strategioista ja niiden hyöty- ja tuotto-odotuksista. Lausumiin liittyy riskejä ja epävarmuustekijöitä. Toteutuvat tulokset saattavat poiketa olennaisesti tässä lausutuista olettamuksista, johtuen lukuisista eri tekijöistä, mukaan lukien myös mahdollisuus, että Orion päättää olla toteuttamatta esitettyjä strategioita, tai että strategioihin perustuvia odotuksia ei saavuteta. Orion ei ole velvollinen myöhemmin päivittämään tai korjaamaan tämän esityksen sisältämää informaatiota.

Orion-konserni on muuttanut 1.1.2009 alkaen laskentakäytäntöään tuotekehityskustannusten osalta siten, että markkinoilla jo olevien, pääsääntöisesti geneeristen tuotteiden tukemiseen liittyvät kustannukset on siirretty tuloslaskelmassa tutkimus- ja kehityskustannuksista myytyjen tuotteiden kuluihin. Muutos ei vaikuta raportoituihin keskeisiin tunnuslukuihin, liikevoittoon ja taseeseen, mutta pienentää aiemmin raportoituja vuoden 2008 tutkimus- ja kehityskustannuksia 13,4 miljoonaa euroa ja nostaa vastaavasti myytyjen tuotteiden kuluja.

1.1.2009 alkaen **Easyhaler**[®]-liiketoiminta siirtyi Erityistuotteet-tulosyksiköstä osaksi Alkuperälääkkeet-yksikköä. Samalla hormonikorvausvalmisteet, kuten **Divina**[®]-sarja, ja toremifeeni-tuotteet, kuten **Fareston**[®], siirtyivät puolestaan osaksi Erityistuotteet-tulosyksikköä.

Liikevaihto on kasvanut tasaisesti

Orionin avainlukuja (1)	proforma 2006	2007	2008	2009	Muutos %
Liikevaihto, milj. €	641,1	680,0	710,7	771,5	+8,5 %
Liikevoitto, milj. €	192,7	192,0	185,0	207,0	+11,9 %
T&K-kulut, milj. €	73,1	85,0	90,0	95,2	+5,7 %
Omavaraisuusaste, %	75,5 %	76,2 %	60,2 %	60,6 %	
Osakekohtainen tulos, €	1,01	1,02	0,97	1,07	+11,1 %
Osakekohtainen rahavirta ennen rahoituseriä, €	0,93	0,92	0,66	1,03	+56,9 %
Osakekohtainen osinko, €	1,00	1,00	0,95	1,00 ²⁾	+5,3 %

(1) Vanha Orion Oyj jakautui 1.7.2006 kahdeksi uudeksi yhtiöksi, Orion Oyj:ksi ja Oriola-KD Oyj:ksi.

(2) Hallituksen esitykset yhtiökokoukselle, että osakekohtainen osinko olisi 1,00 euroa osakkeelta, ja että pääoman palautuksena jaettaisiin 0,10 euroa osakkeelta.

3

24.3.2010

Yhtiökokous 2010 - Toimitusjohtajan katsaus



Asema Suomen markkinajohtajana edelleen vahva

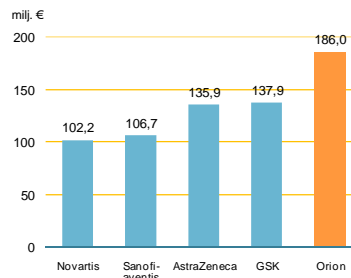
Suomen lääkemarkkina vuonna 2009

- Viitehintajärjestelmä astui voimaan huhtikuussa
 - käänteinen huutokauppa 4 x vuodessa
 - korvattavuus halvimman tuotteen mukaan
- Lääkkeiden hinnat laskivat 3,6 %
- Tukkumyynti laski 0,5 %
- Pakkauskäytännöllisesti kokonaisyhteistyö laski 2,3 %

Orion Suomen lääkemarkkinalla

- Orionin myynti kasvoi 3,2 %
- Orion on markkinajohtaja 9,6 %:n markkinaosuudellaan
- Orion on erityisen vahva itsehoitotuotteiden ja vaihdettavien reseptilääkkeiden kategorioissa

Suurimmat lääkeyhtiöt Suomessa 2009



Lähde: Suomen Lääkedata ja Tilastokeskus

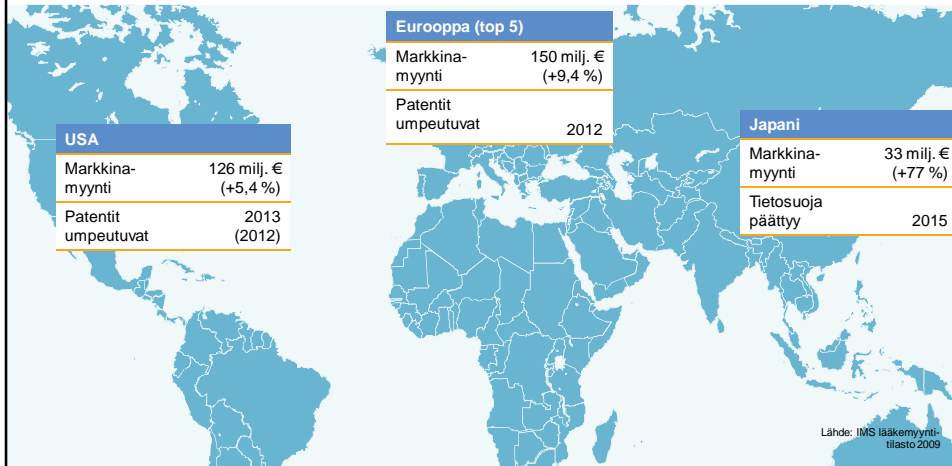
4

24.3.2010

Yhtiökokous 2010 - Toimitusjohtajan katsaus



Orionin Parkinson-lääkkeiden patenttitilanne



5

24.3.2010

Yhtiökokous 2010 - Toimitusjohtajan katsaus



Strategiaa toteutettiin laajalla rintamalla

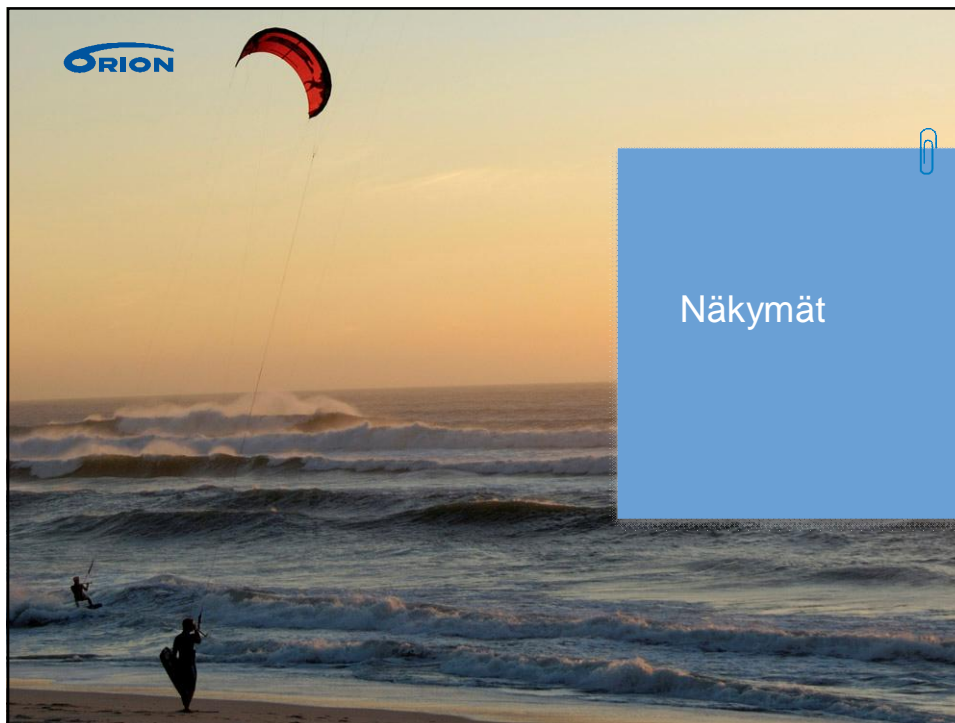
Alkuperä-lääkkeet	Erityis-tuotteet	Eläin-lääkkeet	Fermion	Sopimus-valmistus ja muut	Orion Diagnostica
<ul style="list-style-type: none"> • Simdax-sydänlääkkeen takaisinosto • Deksmetomidinihoidon kehitys loppusuoralla • Easyhaler-yhdistelmävalmisteen kehitys etenee • 5 itse kehitettyä alkuperälääkettä ihmiskäyttöön • useita sisäänlensisioituja, patenttisuojattuja lääkkeitä 	<ul style="list-style-type: none"> • Kasvu Suomen lääkemarkkinalla viitehintajärjestelmästä huolimatta • Kasvu Itä-Euroopan alueella • Lukuisia uusia tuotelanseerauksia • 200 geneeristä reseptilääkettä • 100 itsehoitotuotetta 	<ul style="list-style-type: none"> • Eläinrauhotteuperheen jakelu Euroopassa takaisin Orionille • 4 itse kehitettyä alkuperälääkettä eläimille • lukuisia reseptilääkkeitä ja hoitotuotteita eläimille 	<ul style="list-style-type: none"> • Tuotannon kapasiteetti täydessä käytössä ja tilauskanta korkealla • Orionin oma vaikuttavien lääkeaineiden tuotanto • lisäksi tuotannossa yli 20 muuta lääkkeiden vaikuttavaa ainetta 	<ul style="list-style-type: none"> • Kasvavaa liiketoimintaa Orionille • Sopimusvalmistuksena valmistettiin mm. hormonituotteita ja syöpälääkkeitä • lukuisia tuotteita, kuten testosteronivalmisteita, kipulääkkeitä sekä lääkkeitä aivosyöpään, eturauhassyöpään ja tehohoitoon 	<ul style="list-style-type: none"> • Panostuksia tuotekehitykseen lisättiin selvästi • Kiinasta suurin markkina • infektioestäjä • testejä mikrobimäärityksiin • testejä paperiteollisuuden sekä lento- ja öljy-yhtiöiden käyttöön • analysaattoreita proteiinimittauksiin

6

24.3.2010

Yhtiökokous 2010 - Toimitusjohtajan katsaus





Näkymät vuodelle 2010

- **Liikevaihto** kasvaa hieman vuodesta 2009
 - markkinointipanostukset kasvavat
 - tutkimuskulut laskevat hieman
 - kulut USA:n patenttioikeudenkäynneistä vuoden 2009 tasolla
- **Liikevoitto** ilman kertaluonteisia eriä kasvaa hieman vuodesta 2009
- Konsernin **investoinnit** ovat noin 40 miljoonaa euroa

