

A man in a white lab coat and hairnet is smiling and pointing at a control panel in a factory setting. The background shows industrial equipment and another worker in the distance. A blue paperclip icon is in the top right corner of the slide.

# Toimitusjohtajan katsaus

*Timo Lappalainen*

Orion Oyj:n varsinainen  
yhtiökokous 22.3.2016

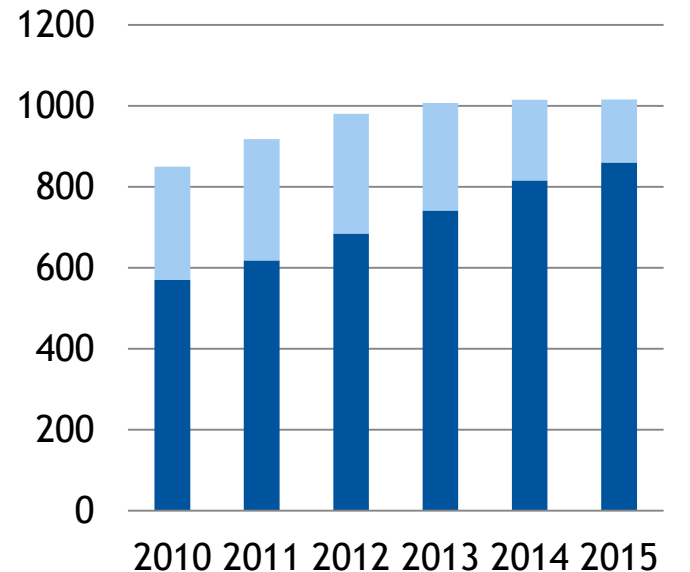
Tämä esitys sisältää tulevaisuutta koskevia lausumia, jotka sisältävät riskejä ja epävarmuustekijöitä. Nämä lausumat eivät perustu historiallisiin tosiasioihin, vaan viittaavat yhtiön toimintoihin tai taloudelliseen tulokseen tulevaisuudessa. Lausumiin sisältyy ilmaisuja tulevaisuuden strategioista ja niiden hyöty- ja tuotto-odotuksista.

Lausumiin liittyy riskejä ja epävarmuustekijöitä. Toteutuvat tulokset saattavat poiketa olennaisesti tässä lausutuista oletuksista, johtuen lukuisista eri tekijöistä, mukaan lukien myös mahdollisuus, että Orion päättää olla toteuttamatta esitettyjä strategioita, tai että strategioihin perustuvia odotuksia ei saavuteta. Orion ei ole velvollinen myöhemmin päivittämään tai korjaamaan tämän esityksen sisältämää informaatiota.

# Vakaa vuosi haastavassa ympäristössä

- Liikevaihto ja -voitto vertailukauden tasolla
- Tuotemyynti kehittyi hyvin ja katetaso parani
- Erityistuotteet-yksikkö vahvassa kasvussa
- Stalevon geneerisen kilpailun laajenemisella Euroopassa Saksan ulkopuolelle ei ollut vielä olennaista vaikutusta
- T&K:ssa vietiin uusia hankkeita kliiniseen kehitysvaiheeseen

Liikevaihto 2010-2015, milj. €



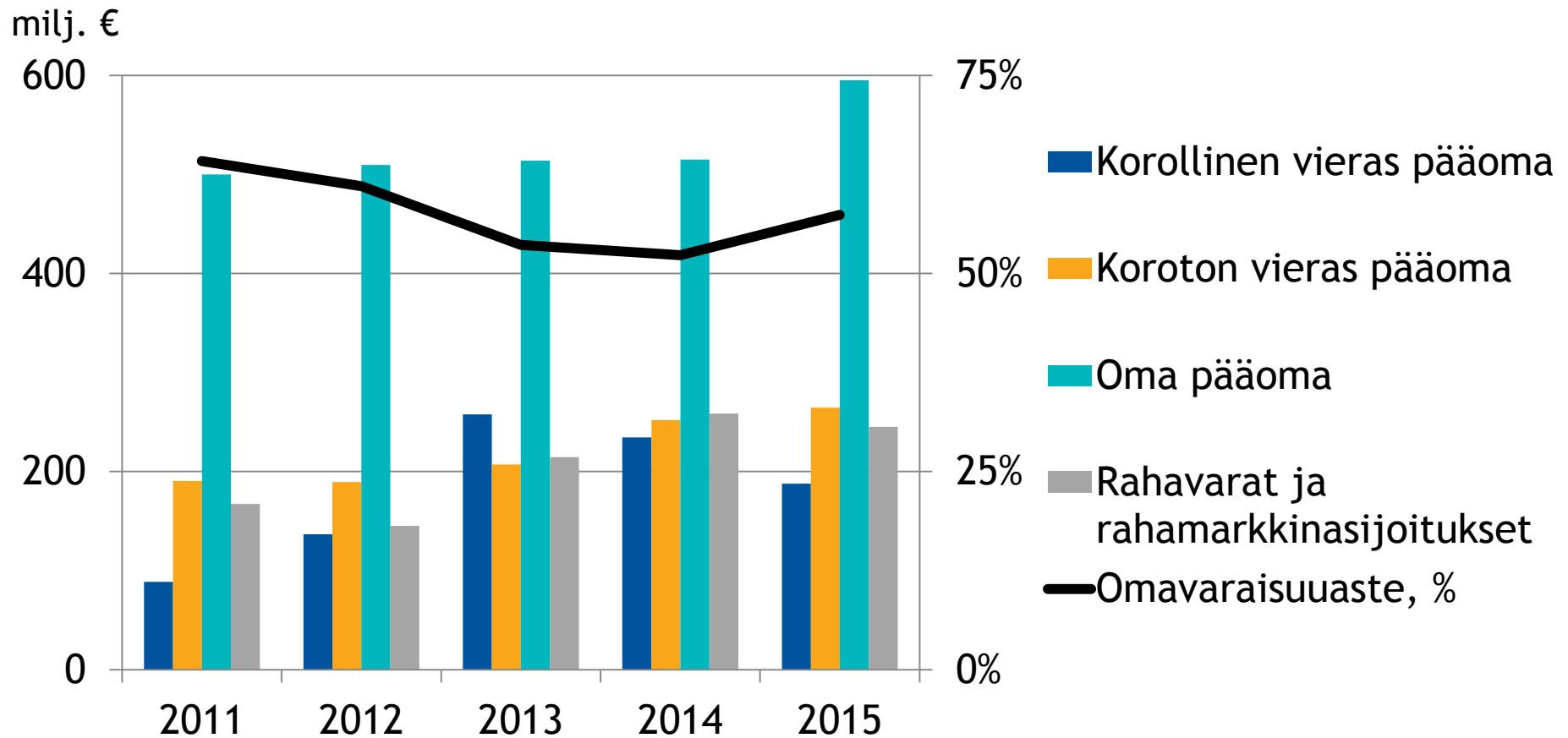
■ Parkinson-lääkkeet + Precedex  
■ Muut tuotteet

# Avainlukujen kehitys

Orionin avainlukuja	2015	2014	Muutos %
Liikevaihto, milj. €	1 015,6	1 015,3	
Liikevoitto, milj. €	266,6	272,4	-2,2 %
T&K-kulut, milj. €	108,1	106,2	+1,8 %
Omavaraisuusaste, %	57,4 %	52,3 %	
Laimentamaton osakekohtainen tulos, €	1,48	1,50	-1,6 %
Osakekohtainen rahavirta ennen rahoituseriä, €	1,51	1,72	-12,1 %
Osakekohtainen osinko, €	1,30 <sup>1)</sup>	1,30	

<sup>1)</sup> Hallituksen esitys yhtiökokoukselle, että osakekohtainen osinko olisi 1,30 euroa

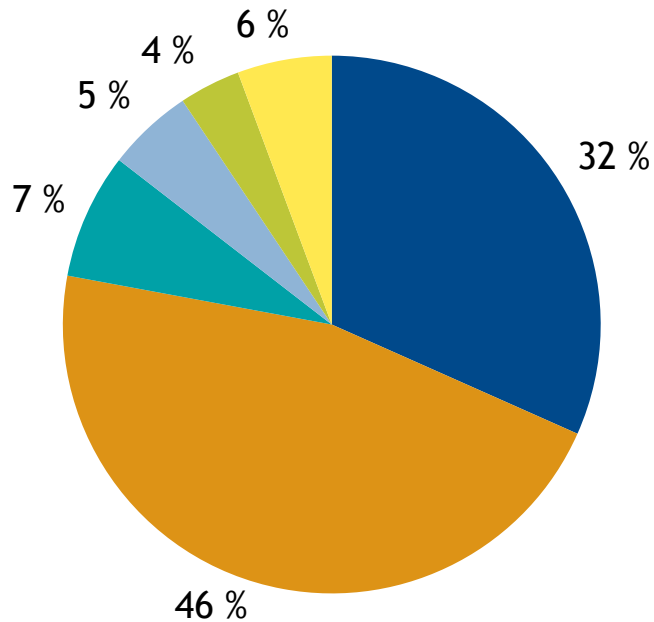
# Taserakenne



# Liikevaihdon jakautuminen

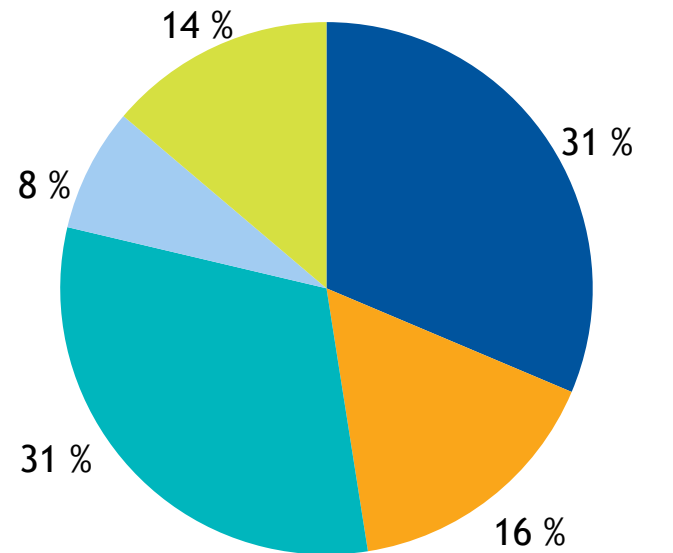
Konsernin liikevaihto vuonna 2015 oli 1 016 milj. euroa

## Liiketoiminnoittain














- Alkuperälääkkeet
- Erityistuotteet
- Eläinlääkkeet
- Fermion
- Sopimusvalmistus ja muut
- Orion Diagnostica

## Markkina-alueittain



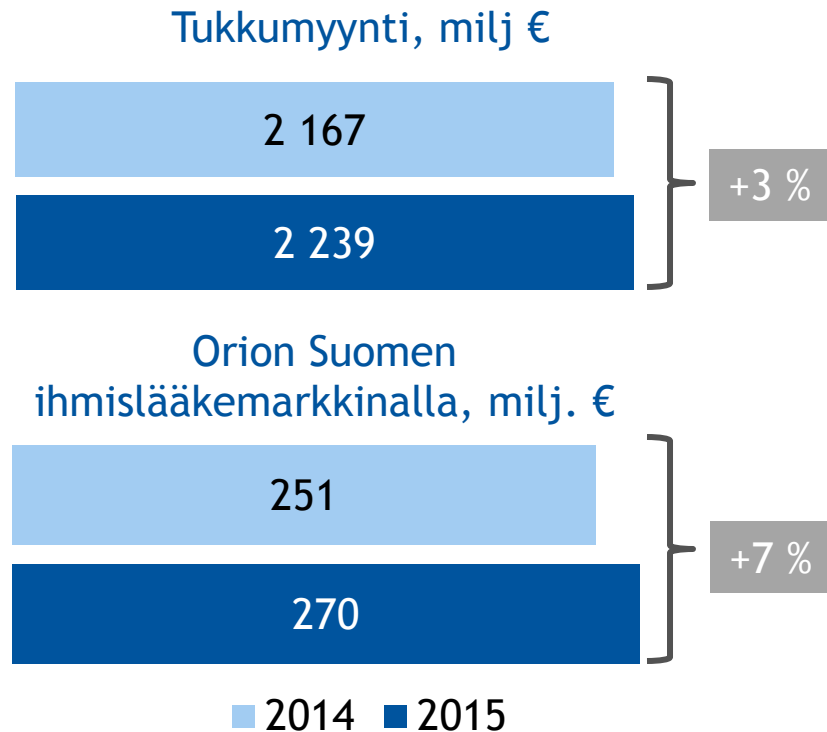
- Suomi
- Skandinavia
- Muu Eurooppa
- Pohjois-Amerikka
- Muut maat

# Myydyimmät lääkevalmisteet 2015

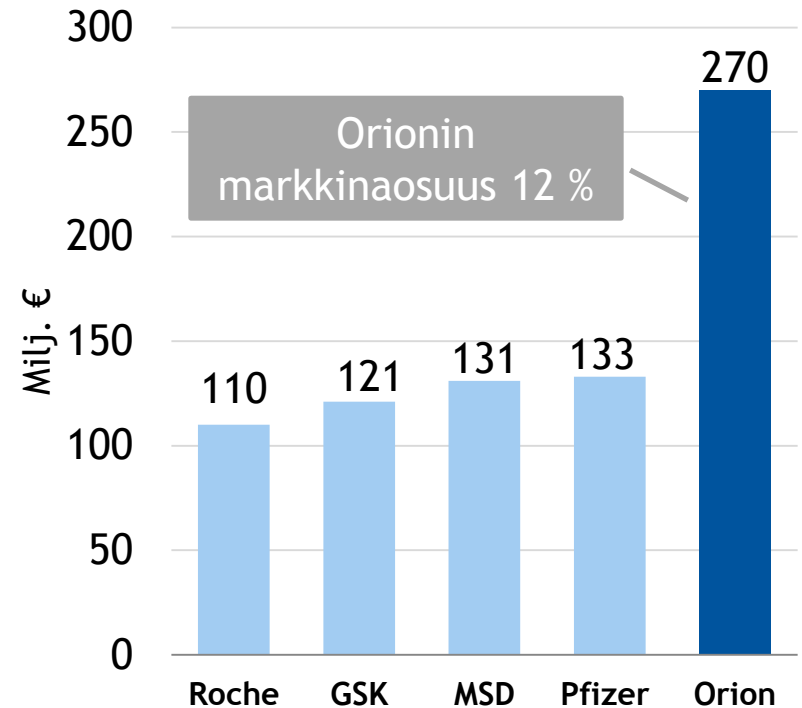
Tuote	Käyttöaihe	Liikevaihto 2015 (MEUR)	Muutos vs. 2014
 <i>Stalevo</i>  <i>Comtess</i>  <i>COMTan</i>	Parkinsonin tauti	138	-19 %
 <i>Easyhaler</i> <sup>®</sup>	Astma, keuhkohtaumatauti	51	+45 %
 <i>SIMDAX</i> levosimendan	Sydämen vajaatoiminta	51	+9 %
 <i>dexdor</i>	Tehohoitorauhoite	45	+26 %
 <i>Remsima</i> <sup>™</sup> Infliximab	Nivelreuma, tulehdukselliset suolistosairaudet	28	+404 %
 <i>DEXDOMITOR</i>  <i>DOMITOR</i>  <i>DOMOSEDAN</i>  <i>ANTISEDAN</i>	Eläinrauhotteet	27	+10 %
Geneeriset entakaponi-tuotteet	Parkinsonin tauti	25	-2 %
 <i>burana</i> <sup>®</sup>	Kipu, tulehdus	23	-2 %
<i>Marevan</i> <sup>®</sup>	Verenohennus	19	+11 %
 <i>Precedex</i> <sup>®</sup> (dexmedetomidine HCl Injection)	Tehohoitorauhoite	18	-40 %

# Orion selvä markkinajohtaja Suomessa

## Suomen ihmislääkemarkkinat 2015



## Suurimmat lääkeyhtiöt Suomessa vuonna 2015





# Lähivuosien haasteita ja mahdollisuuksia

Pitkän aikavälin kasvumahdollisuudet tulevat tutkimus- ja kehityshankkeista. Etappimaksut.

Geneeriset lääkevalmisteet ja itsehoidon tuotteet.

Easyhaler<sup>®</sup>-yhdistelmävalmisteet ja *dexdor*<sup>®</sup> Euroopassa.

Joustavat ja tehokkaat toiminnot.

Parkinson-lääkkeiden geneerinen kilpailu.

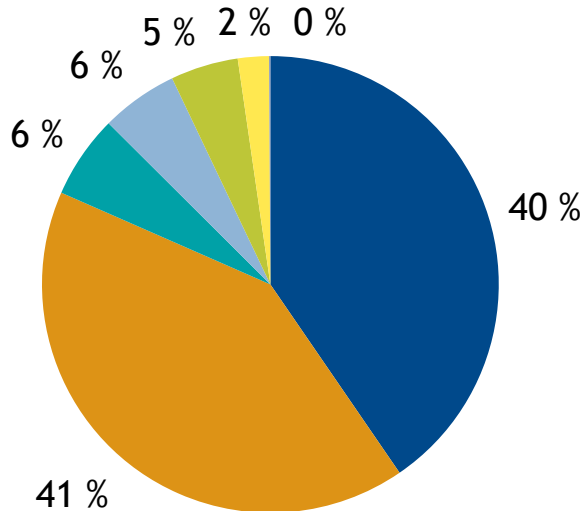
Globaali hintapaine.

# Näkymäarvio vuodelle 2016

<b>Liikevaihto</b>	Liikevaihdon arvioidaan olevan samalla tasolla kuin vuonna 2015 (vuonna 2015 liikevaihto oli 1 016 miljoonaa euroa).
<b>Liikevoitto</b>	Liikevoiton arvioidaan ylittävän 240 miljoonaa euroa.

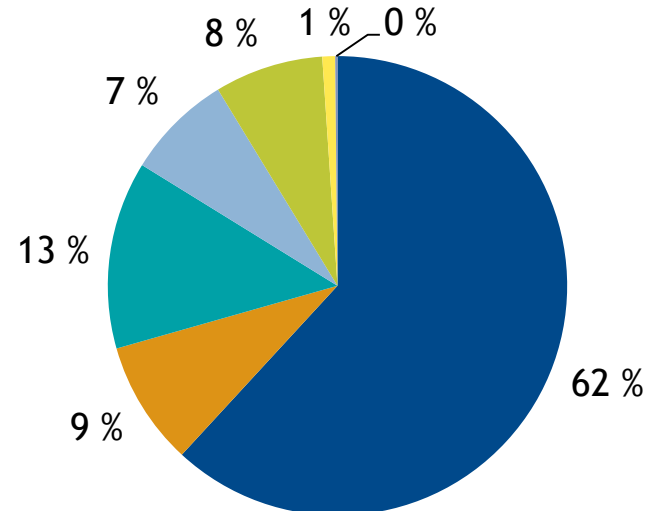
# Orion vahvasti suomalaisten omistuksessa

Jakauma osakemäärän mukaan\*



- Kotitaloudet
- Hallintarekisteröidyt ja ulkomaiset omistajat
- Yritykset ja asuntoyhteisöt
- Julkisyhteisöt
- Voittoa tavoittelemattomat yhteisöt
- Rahoitus- ja vakuutuslaitokset
- Muut

Jakauma äänimäärän mukaan\*



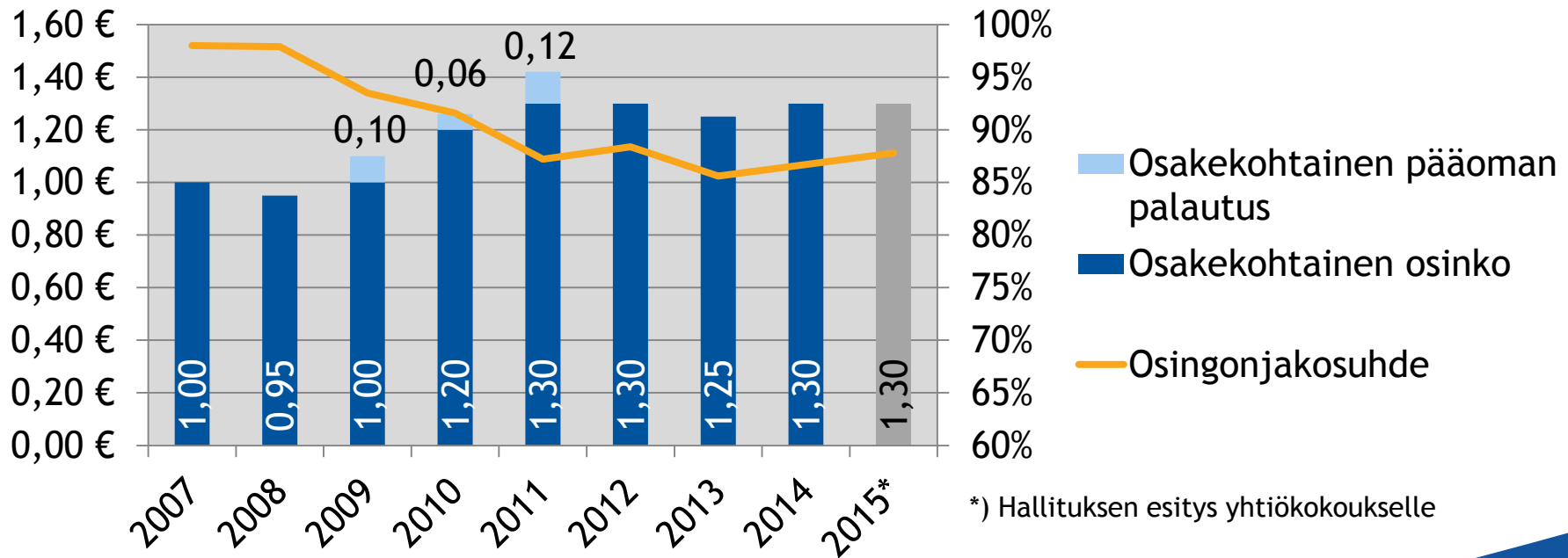
- Kotitaloudet
- Hallintarekisteröidyt ja ulkomaiset omistajat
- Yritykset ja asuntoyhteisöt
- Julkisyhteisöt
- Voittoa tavoittelemattomat yhteisöt
- Rahoitus- ja vakuutuslaitokset
- Muut

\*) Orionilla oli 29.2.2016 yhteensä 49 107 osakkeenomistajaa. Orionin A- ja B-osakkeet on listattu Nasdaq Helsinki Oy:ssä. Jokainen A-osake oikeuttaa äänestämään yhtiökokouksessa kahdellakymmenellä (20) äänellä ja jokainen B-osake yhdellä (1) äänellä. A- ja B-osake antaa osakkeenomistajalle samat oikeudet yhtiön omaisuuteen ja osingonjakoon.

# Osingonjakopolitiikka

Osingonjaossaan Orion ottaa huomioon yhtiön jakokelpoisten voittovarojen lisäksi taloudellisten tavoitteiden saavuttamisen vaatimat keskipitkän ja pitkän aikavälin investointi- ja muut rahoitustarpeet.

## Osingonmaksuhistoria



\*) Hallituksen esitys yhtiökokoukselle

# Orion on yhteiskuntavastuullinen

Milj. €	2011	2012	2013	2014	2015
Yhteisövero liiketoiminnan tuloksesta	67	62	55	45	45
Ennakonpidätys palkoista	35	37	39	41	42
Orionin verottajalle suorittama ennakonpidätys suomalaisille osakkeenomistajilleen maksamistaan osingoista	22	27	26	27	27
<b>YHTEENSÄ</b>	<b>124</b>	<b>126</b>	<b>120</b>	<b>113</b>	<b>114</b>



# Orionin strategia ja taloudelliset tavoitteet

Ikääntyminen	Tieteen edistysaskeleet	<h1>Orionin strategia - Missio: Hyvinvointia rakentamassa</h1>				
Terveystuotteen kustannustaakka	Tuomme uusia, innovatiivisia ja kustannustehokkaita lääkkeitä ja hoitotapoja potilaille		Työskentelemme yhdessä asiakkaan hyväksi		Yhdessä onnistumme!	
Lisääntynyt henkilökohtainen vastuunotto omasta terveydestä	Parannamme jatkuvasti toimintaamme <b>kestävän kehityksen alueella</b>	<b>Kasvamme</b> markkinoita nopeammin		<b>Laatu ja turvallisuus</b>	<b>Tuottavuus ja joustavuus</b>	Asemamme vahvistaminen Euroopassa
	Tavoitteena on <b>kannattavuuden</b> vahva kehittyminen		<b>Partneruudet</b>	<b>Kilpailukykyinen tuoteisto</b>		SpP:n kaupallistamisprosessin kehittäminen
 <b>Megatrendit</b>		 <b>Strategiset tavoitteet</b>			 <b>Top Toimitusketju</b>	 <b>Paras R&amp;D</b>
 <b>Painopistealueet</b>			 <b>Strategiset kehityshankkeet</b>			

# Orionin taloudelliset tavoitteet



**Kasvattaa liikevaihtoa.**

Tavoitteen toteuttaminen vaatii jatkuvaa panostusta tuotteiston kehittämiseen.



**Säilyttää kannattavuus hyvällä tasolla.**

Tavoitteena on liikevoitto, joka ylittää 20 prosenttia liikevaihdosta.



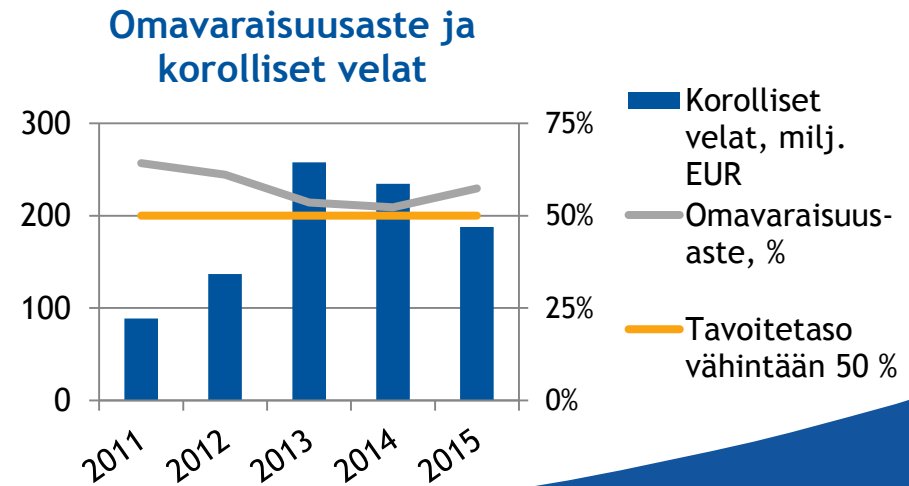
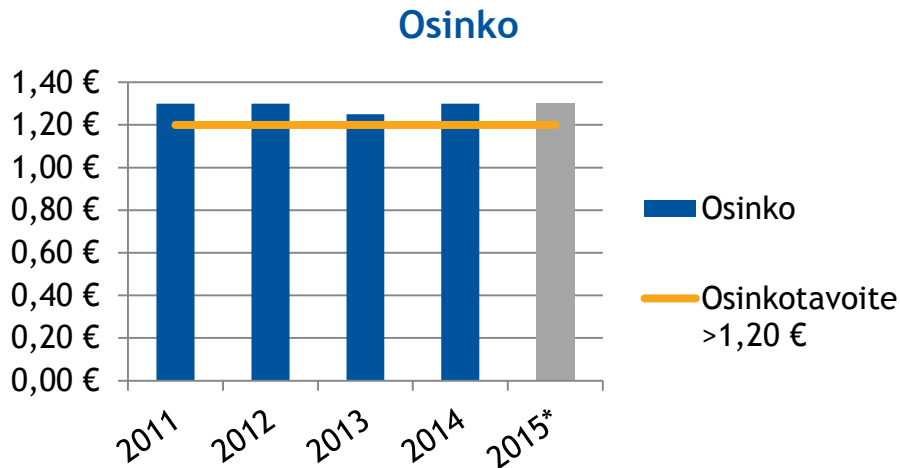
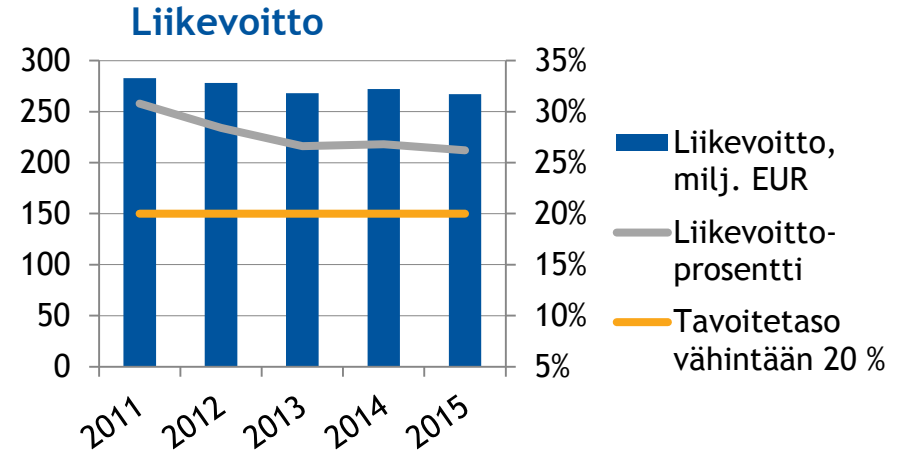
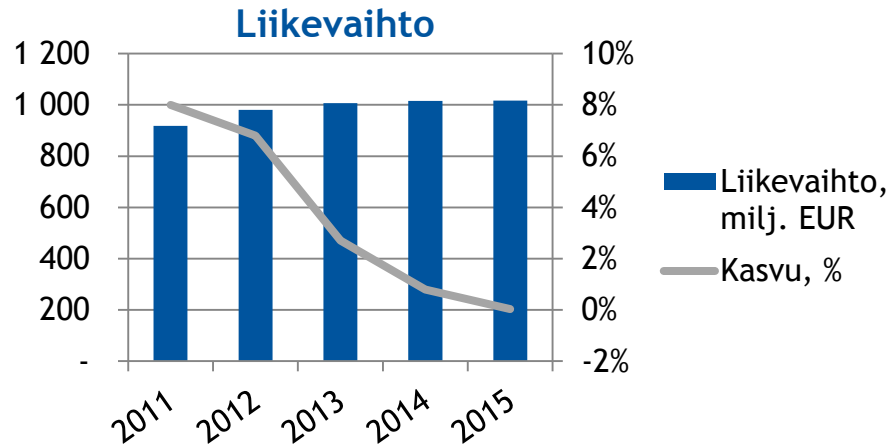
**Pitää omavaraisuusaste vähintään 50 prosentin tasolla.**



**Jakaa vuotuista osinkoa, joka lähivuodet on vähintään 1,20 euroa/osake, ja kasvattaa osinkoa pidemmällä aikavälillä.**



# Orionin taloudelliset tavoitteet



\*) Hallituksen osinkoehdotus

# Konsernin johtoryhmän kokoonpano

Timo Lappalainen	Toimitusjohtaja
Satu Ahomäki	Myynti, ihmislääkkeet
Markku Huhta-Koivisto	Alkuperälääkkeet
Olli Huotari	Esikuntatoiminnot
Liisa Hurme	Erytistuotteet ja Fermion
Jari Karlson	Talous ja hallinto, Eläinlääkkeet
Virve Laitinen	Toimitusketju
Reijo Salonen	Tutkimus ja kehitys

Henkilöstön edustajana johtoryhmässä on Marko Torppala



Tulevaisuutta  
rakennetaan nyt

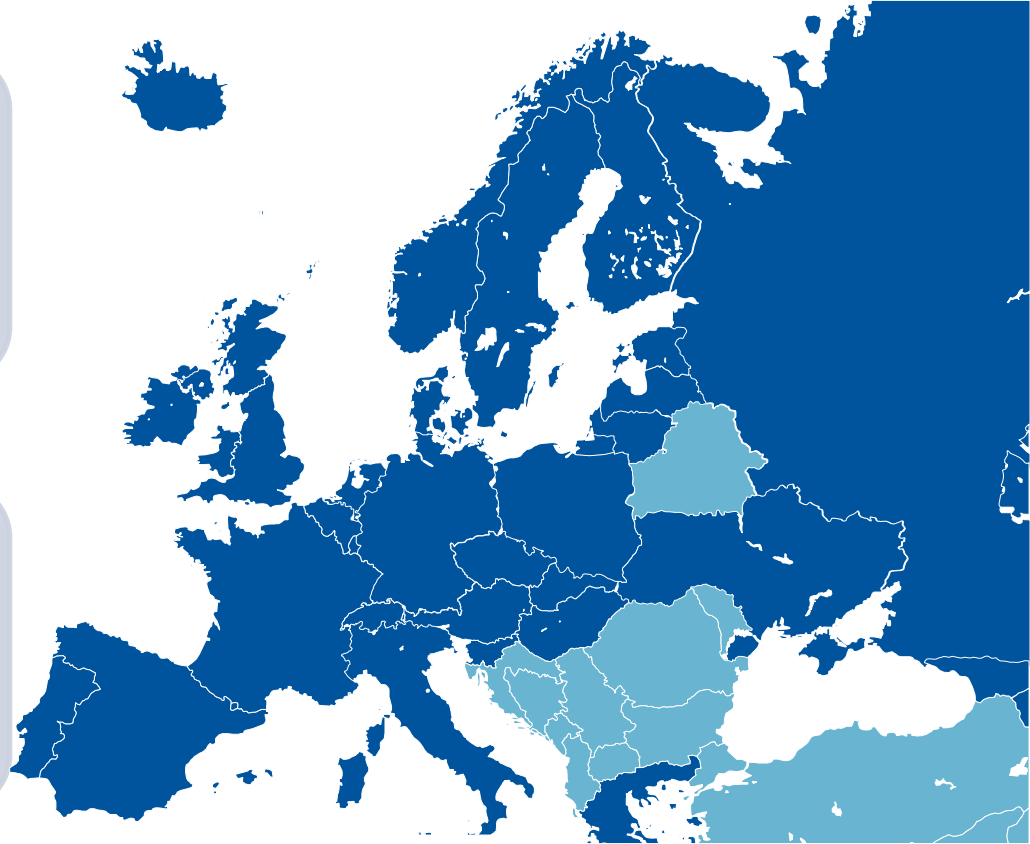
# Kumppanit tärkeitä Orionille

## T&K

- Riskit ja tuotot jaetaan
- Orion keskittyy loppuvaiheen tutkimukseen ja varhaisen vaiheen kehitykseen

## M&M

- Partnerit myyvät Euroopan ulkopuolella
- Orionilla oma myyntiverkosto Euroopassa



- Orionin myyntialueet
- Kumppanien myyntialueet

# Uusimpia kumppaneita T&K-saralla



**Orion ja saksalainen  
tutkimusinstituutti  
DZNE aloittavat  
strategisen  
yhteistyön**

## **Yhteistyösopimus Orionin ja HYKS Syöpäkeskuksen välille**

26.3.2015 | Orion Oyj:n ja HYKS  
Syöpäkeskuksen kesken on sovittu laaja  
yhteistyösopimus. Sopimus tuo  
käytännössä kaikki Orionin aloittamat  
kliiniset syöpälääketutkimukset Hyksiin,  
ja mahdollistaa myös laajemman  
tutkimusyhteistyön lääkekandidaattien  
kehityksessä

*Lue lisää*






# Orionin keskeiset kliiniset lääkekehityshankkeet 1/2

Projekti	Käyttöaihe	FAASI			Rekisteröinti
Easyhaler® budesonidi-formoteroli <sup>1)</sup>	Astma, keuhkohtaumatauti	I	II	III	Rekisteröinti
Easyhaler® salmeteroli-flutikasoni	Astma, keuhkohtaumatauti	I	II	III	
ODM-201 (androgenireseptorin estäjä) <sup>2)</sup>	Eturauhassyöpä	I	II	III	
Levosimendaani <sup>3)</sup>	Sydänlihaskivostus	I	II	III	
ORM-12741 (alfa-2c reseptorin antagonisti) <sup>4)</sup>	Alzheimerin tauti	I	IIa		
Deksmedetomidini <sup>5)</sup> (nenään annosteltava)	Kivun hoito	I	IIb		
ODM-109 (suun kautta otettava levosimendaani)	ALS-tauti	I	II		

<sup>1)</sup> Tavoitteena saada myyntilupa tuotteelle ainakin osassa niistä Euroopan maista, jotka eivät olleet hajautetun myyntilupahakemusmenettelyn piirissä.

<sup>2)</sup> Yhteistyössä Bayerin kanssa <sup>3)</sup> Partneri: Tenax Therapeutics, Inc.

<sup>4)</sup> Yhteistyössä Janssen Pharmaceuticalsin kanssa <sup>5)</sup> Partneri: Recro Pharma, Inc.

	= Vaihe valmis
	= Vaihe meneillään
	= Status muuttunut

Lisätietoa T&K-hankkeista: <http://www.orion.fi/tutkimus/tk-orionilla/tutkimusputki/>

# Orionin keskeiset kliiniset lääkekehityshankkeet 2/2

Projekti	Käyttöaihe	FAASI		Rekisteröinti
ODM-104 (tehokkaampi COMT-estäjä)	Parkinsonin tauti	I		
ODM-203 (FGFR+VEGFR inhibiittori)	Kiinteät syöpäkasvaimet	I		
ODM-204 (CYP17+androgeenireseptorin estäjä)	Eturauhassyöpä	I		
ODM-108 (TRPA1-ionikanavan negatiivinen allosteerinen säätelijä)	Neuropaattinen kipu	I		

I = Vaihe valmis  
II = Vaihe meneillään

Lisätietoa T&K-hankkeista: <http://www.orion.fi/tutkimus/tk-orionilla/tutkimusputki/>

# Orion investoi Suomeen



2012-2015: Espoon lääketehaan laajennus



2012-2014: Uusi lääkkeiden pakkaus- ja logistiikkakeskus Saloon



2011-2014: Fermionin Oulun tehtaan laajennus



2012-2014: Turun lääketehaan laajennus



2015: Fermionin koetehtaan laajennus Espoossa

**HANKO 2018**

2016-2018: Fermionin Hangon tehtaan laajennus



2016-2018: Easyhaler-tuotantokapasiteetin laajennus Espoossa

## Orionin investoinnit

Milj. €	2011	2012	2013	2014	2015
Orion Suomi	30	46	77	57	44
Orion konserni yhteensä	49	47	78	57	45



# Fermion on maailman huippuluokkaa oleva suomalainen vientiyhtiö

- Fermion valmistaa lääkaineita globaaleille markkinoille
- Käytännössä 100 % tuotannosta menee vientiin
- Fermion on useissa lääkaineissa markkinajohtaja tai toiseksi suurin toimittaja maailmanlaajuisesti
- Esimerkiksi atsatiopriinissa globaali markkinaosuus ~50 %
  - Käytetään esim. elintensiirtojen hylkimisreaktion estoon sekä reuman hoidossa, kuuluu WHO:n välttämättömien lääkkeiden listaan
- Metotreksaatin globaali markkinaosuus ~50 %
  - Käytetään nivelreuman ja syövän hoidossa



# Fermion kehittää tuotantoaan

## HANKO 2018

- 6 000 m<sup>2</sup> tehdasrakennus + koneet ja laitteet
- Rakennustyöt alkavat keväällä 2016, käyttöönotto 2018
- Investoinnin arvo yli 30 miljoonaa euroa
- Pitkälle automatisoitu korkean teknologian tehdas
- Hangon tehtaan tuotantokapasiteetti kasvaa

## Espoon uusi Bench Scale -koetehdas

- Korkea-aktiiviset aineet
- Laboratorio → Bench Scale → tehdastuotanto
- Lääkeaineita klinisiin tutkimuksiin





**ORION**

Hyvinvoinnin rakentaminen  
jatkuu...

**ORION**  
Hyvinvointia rakentamassa